



LOGISTIQUE & INFORMATIQUE

MÉDICALE



QUI SOMMES-NOUS / NOTRE ORGANISATION

Mdose est la Business Unit médicale d'une société francilienne, Multiroir, créée en 1957. Spécialisée dans les solutions de rangement pour les professionnels et propriétaire des moules d'injection pour la fabrication de tiroirs en plastique, Multiroir Medical voit le jour en 2005 afin de répondre aux attentes spécifiques du milieu hospitalier et de compléter sa gamme de rangements avec du mobilier, tels que des chariots ou des armoires, en tant que fabricant.

En 2010, la première solution de PDA semi-automatique, développée en interne, est commercialisée sur le marché des EHPAD. En 2015, la nouvelle identité de marque, Mdose, est lancée. À l'été 2020, la société Hyppomed est rachetée par Multiroir pour intégrer naturellement la BU médicale.

En novembre 2023, Mdose acquiert la société Farmalis, ce qui lui permet de renforcer son expertise dans le mobilier modulaire.

NOTRE PLATEFORME

*Retrouvez l'intégralité de nos produits et
gagnez du temps en passant par www.mdose.fr*



GAIN DE TEMPS

Une vision complète du catalogue produit et de la disponibilité de chaque élément.



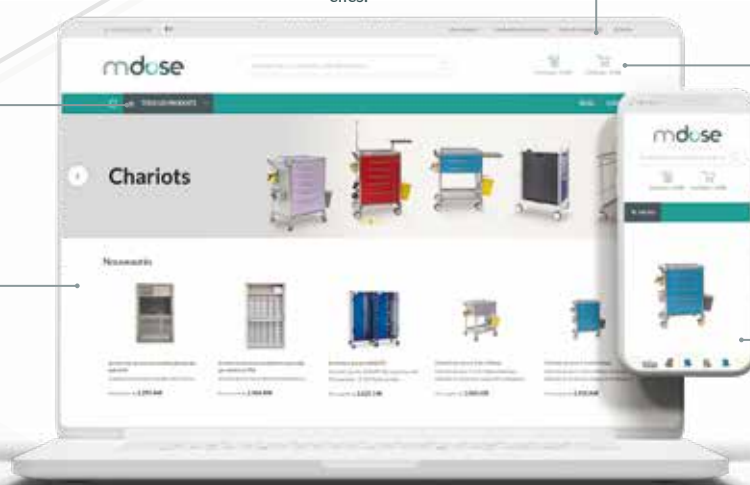
ESPACE PERSONNEL SÉCURISÉ

Retrouvez l'ensemble des informations liées à votre compte, le suivi de vos commandes et vos devis en quelques clics.



PROMO

Découvrez et profitez des produits bénéficiant de remises exclusivement web.



LIVRAISON

Précisez les éléments clés pour que la livraison de vos produits se déroule comme vous le souhaitez.



COMMANDE EN LIGNE 7J/7

Disponibilité du site internet en toute circonstance et à n'importe quelle heure.

WWW.MDOSE.FR



LES ENGAGEMENTS ÉCO-RESPONSABLES

La société Mdose s'engage dans une démarche sociétale vertueuse et souhaite fournir aux acteurs du circuit du médicament des outils pour lutter contre la problématique de l'iatrogénie.

Outre cette dimension sociale et sanitaire, Mdose inscrit son activité de concepteur de produits dans une démarche d'éco-conception : fabrication française afin de limiter l'impact environnemental, choix de matériaux recyclés ou recyclables autant que possible et sélection de partenaires partageant sa philosophie.

Nous nous engageons ainsi au quotidien dans la mise en œuvre d'une démarche éthique, transparente et loyale.

Par exemple, nous adhérons à l'éco-organisme CITEO et contribuons financièrement aux dispositifs de tri et de collecte des emballages (identifiant ADEME : FR320613_01SSIS).

NOTRE POLITIQUE RSE



Nous sommes engagés depuis de nombreuses années en faveur de l'environnement, notamment à travers l'obtention du label EnVol (Engagement Volontaire pour l'Environnement).

Ce label s'appuie sur le niveau 1 de la norme NF X30-205 et exige la mise en œuvre d'un Système de Management Environnemental (SME) en constante amélioration.



Nous impliquons nos salariés dans l'amélioration de leur bien-être au travail et favorisons la cohésion sociale grâce à l'organisation d'événements.

La proximité et la disponibilité de la direction sont également des marqueurs forts de notre modèle de management.



Mdose veille au respect des lois et des normes applicables en matière de santé, de sécurité et d'environnement et s'engage à intégrer ces critères dans la sélection de ses fournisseurs.

De même, savoir recueillir et anticiper les attentes de nos clients constitue un pilier essentiel de notre approche.

SOMMAIRE

*Retrouvez l'ensemble de nos solutions,
fonctionnelles et ergonomiques adaptées aux
services de soins.*



LES CHARIOTS


1/ LES CHARIOTS DE DISTRIBUTION DU MÉDICAMENT	8
Le NOVELO médicaments	8
Le NOVELO motorisé	12
Le CAMELEON médicaments	14
2/ LES CHARIOTS DE SOINS, ANESTHÉSIE ET URGENCE	20
Le NOVELO soins, anesthésie et urgence	20
Les chariots de soins et d'urgence Mdose	26
Les chariots INSAUSTI 480 × 480	30
Les chariots INSAUSTI 640 × 480	32
Les chariots INSAUSTI 900 × 630	34
3/ LES GUÉRIDONS DE SOINS	35
Les guéridons inox Mdose	35
Les guéridons inox couleur	37
Les guéridons à plateaux résine	38
Les guéridons ABS 600 × 400	40
Les guéridons polyvalents	41
Les pieds à perfusion	42
4/ LES CHARIOTS INFORMATIQUES	46
Le NOVELO informatisé panel/PC	46
Le chariot pour PC portable sans batterie	48
Les chariots pour PC/moniteur avec ou sans batterie	52
5/ LES CHARIOTS DE VISITES	56
Le CAMELEON visite	56
6/ LES CHARIOTS POUR LE LINGE	57
Les chariots porte-sacs	57
Le chariot porte-sacs hermétique de type CLAPPY®	58
Les portes-sacs inox simple ou double	58
Les chariots de transport du linge	59
Les chariots de distribution du linge	60
7/ LES CHARIOTS DE CHANGE ET DE TOILETTE	63
8/ LES CHARIOTS / ARMOIRES DE TRANSFERT ISO NORME	64
Les chariots de transport à portes	64
Les chariots de transport ouverts	65
Les armoires de transfert à rideaux 600 × 400	65
Les armoires de transfert à tiroirs jointifs	67



68

LE MOBILIER DE RANGEMENT ET DE STOCKAGE

1/ LES ARMOIRES À RIDEAUX ET À TIROIRS	70
Les armoires à rideaux ouverture latérale	70
Les armoires à rideaux 600 × 400 ouverture latérale	74
Les armoires à rideaux 600 × 400 ouverture verticale	74
Les armoires modulaires 600 × 400 à tiroirs jointifs	75
2/ LES PLANS DE TRAVAIL MOBILES	77
Caisson simple, plan de travail double et triple	77
Les postes de travail mobiles	78
3/ LES MEUBLES MODULAIRES POUR SALLES DE SOINS	79
Mobilier modulaire	79
Mobilier sur-mesure	79
4/ LES BLOCS-TIROIRS	80
5/ LE MOBILIER DE STOCKAGE	81
Les rayonnages	81
Le poste de travail	82
Le stockage ouvert 600 × 400	83
Les postes de cueillette	84
6/ LES BACS DE TRANSPORT AVEC COUVERCLE	85



86

LES RANGEMENTS INTÉRIEURS ET ACCESSOIRES

1/ LES BACS TIROIRS ET COMPOSANTS	88
Les tiroirs modulaires jointifs	88
Les tiroirs sur rails télescopiques	88
Les bacs de subdivision et cloisonnements	88
Les kits de cloisonnement	89
Les cloisons / porte-étiquettes / support-étiquettes	89
Les bacs nominatifs avec séparateurs pour distribution type escargot	89
Les piluliers et semainiers	89
Les croisillons pour tiroir modulaire	89
2/ LES PILULIERS PLUMIERS	90
Les piluliers plumiers 600 × 400	90
3/ LES BACS ISO NORME ET ACCESSOIRES	91
Les bacs 600 × 400	91
Les accessoires pour bacs 600 × 400	92
4/ LES TIROIRS EN PLASTIQUE	93
Les MULTIROI CRISTAL	93
Les MULTIROI TBS	94
Les bacs à bec MLT	94
Les bacs divisibles	94
Les godets de séparation	95
Les bacs tiroirs	95
Les boîtes LAB	95
Les bacs basculants	95
5/ LES ACCESSOIRES DU MÉDICAMENT	96
Les gobelets	96
Les piluliers pour le domicile	96
Les piluliers boîtes à clapet	96
Le remplisseur de piluliers	97
Les conditionneuses en dose unitaire	97
Les broyeurs de médicaments	98

6/ LES PILULIERS PDA	99
PDA HEB'DOSE® DUO	99
PDA HEB'DOSE® SOLO	100
PDA HEB'DOSE® MULTI	100
PDA HEB'DOSE® XL	100
Les plumiers pour la distribution en EHPAD	101
La solution en classeur	101



102

L'ÉQUIPEMENT DU BLOC OPÉRATOIRE ET DE LA STÉRILISATION

1/ LES FIXATIONS MÉDICALES	104
Les bras pivots ou articulés	104
Les colonnes murales	110
2/ L'INFORMATIQUE MÉDICALE	112
Les panels PC	112
Les moniteurs médicaux et tablettes	114
3/ LES CLAVIERS ET SOURIS NORME MÉDICALE	115
Les claviers et souris filaires	115
Les claviers et souris sans fil	117
4/ LE MOBILIER POUR LE SERVICE DE STÉRILISATION	118
Chariot de stérilisation simple, double ou triple	118
Les supports muraux	119
Les paniers et accessoires	119
La table de conditionnement	121
5/ LE MOBILIER ET ACCESSOIRES DE BLOC	123
La table à instruments inox	123
La table pont	124
L'assistant muet inox	124
Le porte-sabots mobile inox	125
Le marchepied inox	125
L'estrade de bloc inox	125
Les accessoires muraux inox	126
Les portes-sacs inox simple ou double	126
Le baquet roulant inox	126
La selle de chirurgien	126
Le tabouret	126





LES CHARIOTS

Forts de notre expertise dans le matériel médical, nous avons développé une gamme de chariots centrés sur les utilisateurs, permettant de couvrir l'ensemble des besoins des établissements de soins.

Mdose dispose aujourd'hui d'une gamme complète, qui s'adapte parfaitement aux exigences du personnel soignant :



1 | LES CHARIOTS DE DISTRIBUTION DU MÉDICAMENT

Notre gamme modulaire NOVELO et le chariot CAMELEON permettent une distribution du médicament en Délivrance Individuelle Nominative, en court, moyen ou long séjour.

LE NOVELO MÉDICAMENTS



FABRIQUÉ EN
FRANCE

Le NOVELO médicaments à tiroirs jointifs

Autres coloris sur demande
Nuancier complet page 127

RAL
1028

RAL
3001

RAL
4003

RAL
4005

RAL
4006

RAL
5002

RAL
5015

RAL
5019

RAL
6033

RAL
7035



60.205000 RAL5019
NOVELO 9
700 x 500 x H920 mm



60.205020 RAL5019
NOVELO 10
700 x 500 x H990 mm



60.205050 RAL4003
NOVELO 12
700 x 500 x H1090 mm



60.205052 RAL4003
NOVELO 14
700 x 500 x H1230 mm

CARACTÉRISTIQUES TECHNIQUES

- Structure en aluminium monobloc, recouverte d'un revêtement en peinture époxy (26 couleurs au choix).
- Socle de 6 cm en polypropylène pour les modèles NOVELO 9 et 10.
- Socle en HPL de 1 cm pour les modèles NOVELO 12 et 14.
- Plan de travail en ABS, avec bords relevés de 3 cm.
- Glissières intérieures en ABS, amovibles sans outils pour un nettoyage facilité.
- Roues de 125 mm de diamètre, avec pare-fils et bandage doux en caoutchouc thermoplastique non marquant (TPE - élastomère), montées sur pivot avec roulement à billes et étanchéité profonde. 2 roues avec frein.
- Équipé en série de 2 rails universels.
- Fermeture centralisée par clé ou code à déterminer.
- Livré sans tiroir jointif, avec accessoires en option pour une configuration personnalisée.
- Fabrication française
- Garantie 2 ans.

LES CHARIOTS

LES CHARIOTS DE DISTRIBUTION
DU MÉDICAMENT



Configuration boîtes dévidoirs
60.001 RAL5002 – 36 résidents
60.002 RAL5002 – 48 résidents



Configuration boîtes dévidoirs
60.003 RAL5002 – 42 résidents
60.004 RAL5002 – 60 résidents



Configuration 24 patients
60.005 RAL5002
Kit de cloisonnement 1/6 et 1/4

COMPOSANTS



60.401010
Tiroir H65 mm



60.401020
Tiroir H135 mm



60.401030
Tiroir H205 mm



60.402025
Kit 1/6 pour tiroir 65 mm



60.402015
Kit 1/4 pour tiroir de 65 mm



60.402045
Kit 1/6 pour tiroir de 135 mm



60.402035
Kit 1/4 pour tiroir de 135 mm



60.402075
Kit de 6 bacs nominatifs
6 ou 12 résidents



60.402070
Bac nominatif avec séparateur



60.408015
Pilulier nominatif journalier
3 séparateurs



Le NOVELO médicaments à rideau

Autres coloris sur demande
Nuancier complet page 127

RAL
1028

RAL
3001

RAL
4003

RAL
4005

RAL
4006

RAL
5002

RAL
5015

RAL
5019

RAL
6033

RAL
7035



NOVELO rideau 9 fermeture à clé
60.202036 RAL5019



NOVELO rideau 9 fermeture à code
60.202037 RAL5019



NOVELO rideau 11 fermeture à clé
60.202039 RAL4003



NOVELO rideau 11 fermeture à code
60.202040 RAL4003



CARACTÉRISTIQUES TECHNIQUES

- Structure en aluminium monobloc, recouverte d'un revêtement en peinture époxy (26 couleurs au choix).
- Socle en HPL de 1 cm.
- Plan de travail en ABS, avec bords relevés de 3 cm.
- Glissières intérieures en ABS, amovibles sans outils pour un

nettoyage facilité.

- Rideau amovible avec fermeture par clé ou code (à déterminer).
- Roues de 125 mm de diamètre, avec pare-fils et bandage doux en caoutchouc thermoplastique non marquant (TPE - élastomère), montées sur pivot avec roulement à

billes et étanchéité profonde. 2 roues avec frein.

- Équipé en série de 2 rails universels.
- Livré sans tiroir, avec accessoires en option pour une configuration personnalisée.
- Fabrication française.
- Garantie 2 ans.



60.402075
Kit de 6 bacs nominatifs
6 ou 12 résidents



60.402070
Bac nominatif avec séparateur



60.407011
Étagère



Panier 600x400
(gamme complète P.91)



Gamme complète
des accessoires
cf. p. 13

LES CHARIOTS

LES CHARIOTS DE DISTRIBUTION
DU MÉDICAMENT

LE NOVELO MOTORISÉ

Réduction
des Troubles
Musculo-Squelettiques



FABRIQUÉ EN
FRANCE

Poignées sensitive
pour une prise en
main instantanée
et intuitive.

Système
de freinage
proportionnel,
s'adaptant à
l'utilisateur.

Batterie Li-Ion
interchangeable avec
récupération d'énergie
pour une meilleure
autonomie.

Solution conforme à
la directive machine
2006/42/CE

Roue motorisée centrale
multidirectionnelle,
facilitant les déplacements
dans les espaces restreints.



Kit avec bouton arrêt d'urgence / voyant d'état
de batterie / fonction Ergo Feedback
(visualisation de l'effort fourni).




Kit batterie non visible situé dans le «vide
sanitaire» du chariot pour optimiser l'espace
et protéger le kit des chocs extérieurs.

CARACTÉRISTIQUES TECHNIQUES

- Disponible sur l'ensemble de la gamme NOVELO.
- Poignée à technologie sensitive et système de freinage proportionnel pour s'adapter instantanément à l'intention de conduite de l'utilisateur.
- Fonction déclenchant l'arrêt du chariot, soit par le bouton d'arrêt, soit lorsque les poignées sont lâchées.
- Aucune incidence sur l'utilisation du chariot en mode « off ».
- Batterie lithium extractible à chaud 24V-7A avec récupération d'énergie (recharge lors des phases de décélération/freinage).
- Batterie utilisable de 0 à 100% sans altérer sa durée de vie.
- Temps de charge complet : 4 h pour une autonomie d'environ 15 km à plat.
- Garantie : 2 ans (hors batterie).
- Batterie garantie 1 an (pièces, main-d'œuvre et déplacement inclus).

LES ACCESSOIRES DU NOVELO



60.204075




60.204079



60.204090 - droite
60.204091 - gauche



60.204050 - droite
60.204051 - gauche



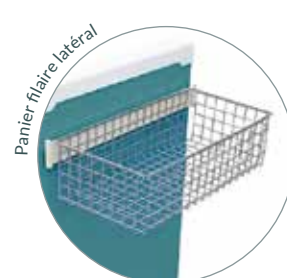
60.204073 - bas gauche
60.204074 - bas droit



60.204015
36 x 13 x 9 cm



60.204019
40 x 21 x 21 cm



60.204017
43 x 26 x 12 cm



54537




60.204020



60.204035
15 x 15 x 28 cm




60.204024
10 x 10 x 8 / 12 cm




60.204023
14,5 x 8,5 x 16 cm



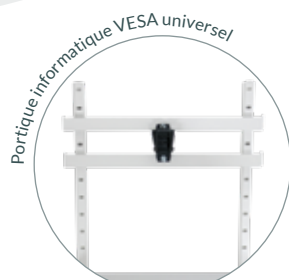
60.204000



60.204006



60.204005



60.204086



60.204046 - droite
60.204047 - gauche



60.204045 - droite
60.204044 - gauche

LES CHARIOTS

LES CHARIOTS DE DISTRIBUTION
DU MÉDICAMENT

LE CAMELEON MÉDICAMENTS

La gamme CAMELEON constitue une offre unique sur le marché. Cette gamme a pour objectif de faciliter la distribution des médicaments, quel que soit le schéma d'organisation :

- Dispensation Journalière Individuelle Nominative (DJIN) non déblistérée ou en dose unitaire.
- Dispensation Journalière Individuelle Nominative (DJIN) sous blister à usage unique détachable, type PDA Heb'Dose.
- Dispensation Journalière Individuelle Nominative (DJIN) sous dévidoir (préparation par automate).
- Dispensation Nominative Hebdomadaire..



FABRIQUÉ EN
FRANCE

CARACTÉRISTIQUES TECHNIQUES

- Structure acier plié, peint époxy blanc et profilés aluminium.
- Habillage extérieur en aluminium composite laqué polyester.
- Habillage intérieur en ABS/PMMA – 12, 14 ou 16 niveaux.
- Plan de travail ABS avec rebords trois côtés, H50 mm.
- Fermeture par rideau en polyéthylène haute densité.
- Serrure à 4 combinaisons + clé ou serrure électronique.
- Roues doubles Ø125 mm dont 2 à frein et 2 antistatiques.
- Équipement de série : 1 tablette rabattable à droite et 3 rails universels.
- Poids à vide : 24 kg.
- Dimensions hors tout :
 - 12 niveaux : 720 x 520 x H1080 mm.
 - 14 niveaux : 720 x 520 x H1215 mm.
 - 16 niveaux : 720 x 520 x H1345 mm.
- Garantie 2 ans.

LES CHARIOTS

LES CHARIOTS DE DISTRIBUTION
DU MÉDICAMENT



Blanc
62100.E - 12 niveaux
62110.E - 14 niveaux
62120.E - 16 niveaux



Anis
62101.E - 12 niveaux
62111.E - 14 niveaux
62121.E - 16 niveaux



Bleu violet
62102.E - 12 niveaux
62112.E - 14 niveaux
62122.E - 16 niveaux



Prune
62103.E - 12 niveaux
62113.E - 14 niveaux
62123.E - 16 niveaux



Turquoise
62104.E - 12 niveaux
62114.E - 14 niveaux
62124.E - 16 niveaux

LES CHARIOTS

LES CHARIOTS DE DISTRIBUTION
DU MÉDICAMENT



CAMELEON 12



CAMELEON 14



CAMELEON 16

Robustesse et fiabilité

- Une structure conçue pour résister aux chocs mécaniques et à la corrosion.
- Un habillage extérieur en aluminium composite, recouvert d'une laque en polyester hautement résistante aux rayures et à la lumière.
- Un habillage intérieur en ABS/PMMA de 4 mm, adapté à une utilisation intensive.
- Un rideau en polyéthylène haute densité, combinant souplesse et résistance.
- Des roues doubles capables de supporter jusqu'à 100 kg par roue.

Ergonomie

- Un large plan de travail, aux dimensions utiles de 600 x 470 mm, positionné à une hauteur recommandée de 1030 mm.
- Des formes arrondies du plan de travail, facilitant la préhension et la manipulation.
- Un écart entre chaque niveau permettant de prendre un plumier sans devoir retirer l'ensemble du plateau.
- Des roues doubles avec roulements à billes, réduisant de 35% la force nécessaire pour déplacer le chariot.
- Des freins sur les roues, conçus pour être facilement desserrés par une simple pression sur la partie supérieure.

Hygiène et sécurité

- Des matériaux, tels que l'aluminium composite et l'ABS/PMMA, compatibles avec les produits de désinfection courants.
- Des formes arrondies facilitant le nettoyage. Un rideau amovible permettant un nettoyage intérieur complet des profils, de la paroi de fond et de l'embase.
- Des roues doubles en polyuréthane, qui ne laissent pas de traces sur le sol, sont anti-fil et parfaitement hermétiques à la poussière et à la saleté.
- Une fermeture sécurisée par un code à 4 chiffres ou une serrure électronique.

Modularité, capacité et esthétique

- Un chariot disponible en 12, 14 ou 16 niveaux, conforme à la norme 600 x 400, pour insérer facilement bacs, paniers et plateaux plumiers.
- Des rails universels, fixés sur les profils en aluminium, permettant d'ajouter tous les accessoires nécessaires au personnel soignant.
- Des solutions informatisables, adaptées aux exigences des services informatiques.
- Des lignes arrondies et des couleurs modernes, rendant le CAMELEON agréable à utiliser au quotidien.



Configuration PDA Heb'Dose
Plumiers distributeurs journaliers
CAMELEON 12



Configuration PDA Heb'Dose
Classeur à la semaine
CAMELEON 12



Configuration PDA Heb'Dose
28 piluliers hebdomadaires
CAMELEON 12



Configuration piluliers nominatifs
CAMELEON 12



Configuration bacs nominatifs
CAMELEON 12



Configuration plateaux plumiers à la semaine
CAMELEON 12



Configuration 60 résidents en boîte dévidoir
CAMELEON 14



Configuration unité Alzheimer
CAMELEON 14



Configuration unité Alzheimer
CAMELEON 16


LES CHARIOTS

LES CHARIOTS DE DISTRIBUTION
DU MÉDICAMENT

LES ACCESSOIRES DU CAMELEON



62204 - gauche
62205 - droite (de série)



62200 en haut à gauche
(de série)
62201 en haut à droite
62202 en bas à gauche
(de série)
62203 en bas à droite
(de série)



62211



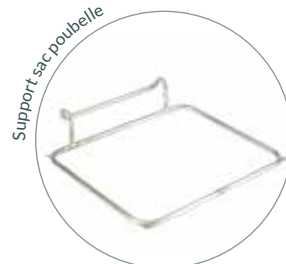
53452



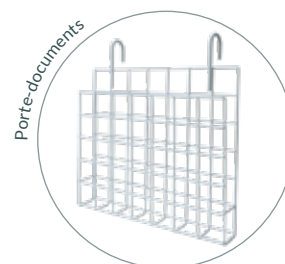
54449



60.204035



54513



53453



54532



54537



54538



54539



24078
Broyeur M-CRUSH



24306
Broyeur SafeCrush™

Bras informatique

- Bras support PC pouvant se déplacer de gauche à droite et se positionner au-dessus ou en dehors du plan de travail. La tablette est également inclinable.
- Le PC est maintenu grâce à deux réglettes de serrage et au système Dual Lock, qui assure une très grande résistance à l'arrachement.
- Compatible avec les PC de 15" à 17" ou les tablettes (sur la version 12 niveaux).



62141



CAMELEON 12
avec 5 bacs basculants (réf. : 50024)

Tiroir informatique

- Tiroir sur glissière à sortie 100%, avec poignée de préhension ergonomique pour une ouverture facile.
- Calage et sécurisation du tiroir par patte de réglage et système Dual Lock.
- Sécurisation par clé différente de celle du chariot.
- Conçu pour les PC portables de 15" à 17", disponible uniquement sur la version 12 niveaux. Le tiroir occupe un niveau.



- 62150 – CAMELEON avec tiroir informatique blanc
- 62151 – CAMELEON avec tiroir informatique anis
- 62152 – CAMELEON avec tiroir informatique bleu-violet
- 62153 – CAMELEON avec tiroir informatique prune
- 62154 – CAMELEON avec tiroir informatique turquoise

LES CHARIOTS

LES CHARIOTS DE SOINS,
ANESTHÉSIE ET URGENCE

2 | LES CHARIOTS DE SOINS, ANESTHÉSIE ET URGENCE

LE NOVELO SOINS, ANESTHÉSIE ET URGENCE

Le NOVELO soins et anesthésie



Chariot de soins NOVELO 9
(base 60.205000 RAL6033)
700 x 500 x H920 mm



Chariot de soins NOVELO 10
(base 60.205020 RAL6033)
700 x 500 x H990 mm



Chariot d'anesthésie NOVELO 12
(base 60.205050 RAL4006)
700 x 500 x H1090 mm



Chariot de soins NOVELO 14
(base 60.205052 RAL4006)
700 x 500 x H1230 mm

RAL
1028

RAL
3001

RAL
4003

RAL
4005

RAL
4006

RAL
5002

RAL
5015

RAL
5019

RAL
6033

RAL
7035

Autres coloris sur demande
Nuancier complet page 127

CARACTÉRISTIQUES TECHNIQUES

- Structure en aluminium monobloc, recouverte d'un revêtement en peinture époxy (26 couleurs au choix).
- Socle de 6 cm en polypropylène pour le NOVELO 9 et 10.
- Socle en HPL de 1 cm pour le NOVELO 12 et 14.
- Plan de travail en ABS avec bords relevés de 3 cm.
- Glissières intérieures en ABS, amovibles sans outils pour un nettoyage facile.
- Roues de diamètre 125 mm, pare-fils, avec bandage doux en caoutchouc thermoplastique non marquant (TPE - élastomère), montées sur pivot avec roulement à billes et étanchéité profonde. 2 freins.
- Équipé en série de 2 rails universels.
- Fermeture centralisée par clé ou code, à déterminer.
- Livré sans tiroir jointif et avec accessoires en option pour une configuration adaptée aux besoins.
- Fabrication française.
- Garantie : 2 ans.

Le NOVELO urgence

Autres coloris sur demande
Nuancier complet page 127

RAL
3001
RAL
3018
RAL
3020



Chariot d'urgence NOVELO 10
(base 60.205020 RAL3001)
700 x 500 x H990 mm

CARACTÉRISTIQUES TECHNIQUES

- Structure en aluminium monobloc, recouverte d'un revêtement en peinture époxy (26 couleurs au choix).
- Socle de 6 cm en polypropylène pour le NOVELO 9 et 10.
- Socle en HPL de 1 cm pour le NOVELO 12 et 14.
- Plan de travail en ABS avec bords relevés de 3 cm.
- Glissières intérieures en ABS, amovibles sans outils pour un nettoyage facile.
- Roues de diamètre 125 mm, pare-fils, avec bandage doux en caoutchouc thermoplastique non marquant (TPE - élastomère), montées sur pivot avec roulement à billes et étanchéité profonde. 2 freins.
- Équipé en série de 2 rails universels.
- Fermeture par scellé non incluse.
- Livré sans tiroir jointif, avec accessoires en option pour une configuration adaptée aux besoins.
- Fabrication française.
- Garantie : 2 ans.



60.204076 + 63055



60.204055



60.204004



60.204025



60.204060

LES CHARIOTS

LES CHARIOTS DE SOINS,
ANESTHÉSIE ET URGENCE

Le NOVELO dialyse

CARACTÉRISTIQUES TECHNIQUES

- Structure en aluminium monobloc, recouverte d'un revêtement en peinture époxy (26 couleurs au choix).
- Socle en HPL de 1 cm.
- Plan de travail en ABS avec bords relevés de 3 cm.
- 4 tiroirs jointifs de 135 mm, montés sur glissières télescopiques pour 4 postes.
- Roues de diamètre 125 mm, pare-fils, avec bandage doux en caoutchouc thermoplastique non marquant (TPE - élastomère), montées sur pivot avec roulement à billes et étanchéité profonde. 2 freins.
- Équipé en série de 2 rails universels et d'une poignée de poussée.
- Système de fermeture et accessoires en option.
- Fabrication française.
- Dimensions : 700 x 500 x H1090 mm.
- Garantie : 2 ans.



60.201027 RAL3001 - NOVELO dialyse
700 x 500 x H1090 mm

Autres coloris sur demande
Nuancier complet page 127



Le NOVELO maternité

Autres coloris sur demande
Nuancier complet page 127



60.205062 RAL4006 - Chariot maternité
700 x 500 x H920 mm

CARACTÉRISTIQUES TECHNIQUES

- Structure en aluminium monobloc, recouvert d'un revêtement peinture époxy (26 couleurs au choix).
- Socle de 6 cm en polypropylène.
- Table à langer en résine, de dimension 480 x 700 utile.
- Glissières intérieures en ABS qui se retirent sans outils pour le nettoyage.
- Capacité 9 niveaux.
- Roues de diamètre 125 mm, pare-fils, avec bandage doux en caoutchouc thermoplastique non marquant (TPE - élastomère), montées sur pivot avec roulement à billes et étanchéité profonde. 2 freins.
- Livré nu, sans tiroir jointif et accessoires en option pour une configuration selon les besoins.
- Fabrication française.
- Dimensions : 700 x 500 x H920 mm.
- Garantie : 2 ans.

Le NOVELO chariot de service



60.203039 RAL4006
Chariot de service 9 glissières

CARACTÉRISTIQUES TECHNIQUES

- Structure en alu revêtement peinture époxy (26 couleurs au choix).
- Plan de travail en ABS, rebords 3 côtés.
- Socle en HPL de 1 cm.
- Glissière en ABS 9 niveaux.
- Roues de diam 100 mm dont 2 à frein.
- Equipé de 2 rails porte-accessoires.
- Dim. : 700 x 500 x H970 mm.

Le NOVELO guéridon de service

CARACTÉRISTIQUES TECHNIQUES

- Châssis tubulaire soudé, revêtement époxy.
- Plan de travail en ABS, rebords 3 côtés.
- Socle en HPL de 6 mm.
- Glissières en ABS, 3 niveaux pour recevoir des tiroirs jointifs ou paniers ABS 600x400.
- Roues de diamètre 100 mm, dont 2 à frein.
- Livré nu sans rail ni autres accessoires.
- Dimensions : 700 x 500 x H970 mm.



60.203042
Guéridon de service nu

Le chariot d'isolement équipé



60.809046
Chariot d'isolement équipé

CARACTÉRISTIQUES TECHNIQUES

- Structure mobile, tubulaire entièrement soudée et mobile.
- 4 roues avec bandage non tachant de diamètre 100 mm, dont 2 à frein.
- Équipé de : 1 étagère, 2 bacs, 1 bipatère, 1 support SHA et 1 porte-bac.
- Dimensions : 700 x 500 x H1800 mm.

COMPOSANTS



60.401010
Tiroir H65 mm



60.401020
Tiroir H135 mm



60.401030
Tiroir H205 mm



60.401015
Tiroir H65 mm



60.401025
Tiroir H135 mm



60.401035
Tiroir H205 mm



Liste complète des
composants
cf. p. 88



60.402025
Kit 1/6 pour tiroir 65 mm



60.402015
Kit 1/4 pour tiroir de 65 mm



60.402045
Kit 1/6 pour tiroir de 135 mm



60.402035
Kit 1/4 pour tiroir de 135 mm

LES ACCESSOIRES DU NOVELO SOINS ET URGENCE




60.204075




60.204079



60.204090 – droite
60.204091 – gauche



60.204050 – droite
60.204051 – gauche



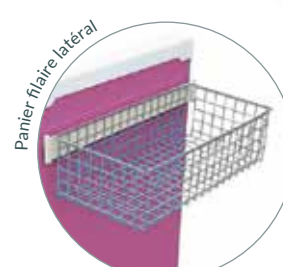
60.204073 – bas gauche
60.204074 – bas droit



60.204015
36 x 13 x 9 cm



60.204019
40 x 21 x 21 cm




60.204017
43 x 26 x 12 cm

Poubelle 10 litres



54537

Porte-sacs flaire



60.204020

Support collecteur à aiguilles et bocal



60.204035
15 x 15 x 28 cm

Support SHA et porte flacon



60.204024
10 x 10 x 8 / 12 cm

Support boîtes à gants




60.204023
14,5 x 8,5 x 16 cm

Portique 1 étagère et 1 rail



60.204000

Portique 1 étagère et 5 bacs



60.204006

Portique 2x5 bacs



60.204005

Porte-sonde



60.204030

Bras articulé pour PC




60.204046 - droite
60.204047 - gauche

Bras rotatif pour PC



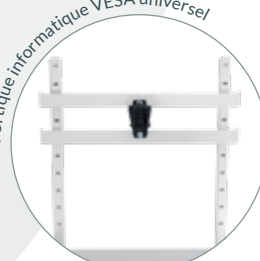
60.204045 - droite
60.204044 - gauche

Portique 2 rails



60.204010

Portique informatique VESA universel



60.204086



60.204008 - BASC 6
Dim. ext. bloc : 600 x 91 x H113 mm



60.204007 - BASC 5
Dim. ext. bloc : 600 x 133 x H164 mm



60.204003 - BASC 4
Dim. ext. bloc : 600 x 168 x H207 mm



60.204002 - BASC 3
Dim. ext. bloc : 600 x 197 x H240 mm

LES CHARIOTS

LES CHARIOTS DE SOINS,
ANESTHÉSIE ET URGENCE

LES CHARIOTS DE SOINS ET D'URGENCE MDOSE

Les chariots de soins 5 tiroirs



63003
Chariot de soins bleu équipé

CARACTÉRISTIQUES TECHNIQUES

- Habillage extérieur en aluminium composite.
- Profilés en aluminium.
- Tiroirs en aluminium sur glissières à sortie 100%.
- Plan de travail en ABS avec rebord sur quatre côtés.
- Poignée de poussée en ABS.
- Roues doubles Ø100 mm, dont 2 à frein et antistatiques.
- Équipement standard :
1 panier filaire, 1 support boîte à aiguilles, 1 support boîte à gants, 1 tablette coulissante, 1 serrure centrale à clé, 2 poubelles, 3 jeux de séparateurs en polycarbonate pour tiroirs.
- Couleurs : Bleu et lavande.
- Dimensions : 650 x 480 x H960 mm.
- Garantie : 1 an.



63002
Chariot de soins lavande équipé



Tiroirs sur glissières télescopiques



Fermeture centralisée (2 clés)



Poignées en alliage de zinc



Plan de travail en ABS avec rebord 4 côtés



Roues doubles diamètre 100 mm
2 à frein et 2 antistatiques

Les chariots de soins 2 tiroirs



63005
Chariot de soins lavande équipé

CARACTÉRISTIQUES TECHNIQUES

- Habillage extérieur en aluminium composite.
- Profilés en aluminium.
- Tiroirs en aluminium sur glissières à sortie 100%.
- Plan de travail en ABS avec rebord sur quatre côtés.
- Poignée de poussée en ABS.
- Roues doubles Ø100 mm, dont 2 à frein et 2 antistatiques.
- Équipement standard :
1 panier filaire, 1 support boîte à aiguilles, 1 tablette coulissante, 1 serrure centrale à clé, 2 poubelles, 2 jeux de séparateurs en polycarbonate pour tiroirs.
- Couleurs : Bleu et lavande.
- Dimensions : 650 x 480 x H870 mm.
- Garantie : 1 an.



63004
Chariot de soins bleu équipé



Panier filaire et support collecteur d'aiguilles




Tablette coulissante, poubelle double et serrure centrale



Poignée en ABS



Panier filaire et support collecteur à aiguilles



Jeux de séparateurs sur les 3 premiers tiroirs

LES CHARIOTS

LES CHARIOTS DE SOINS,
ANESTHÉSIE ET URGENCE

Le chariot d'anesthésie



CARACTÉRISTIQUES TECHNIQUES

- Habillage extérieur en aluminium composite.
- Profilés en aluminium.
- Tiroirs en aluminium sur glissières à sortie 100%.
- Plan de travail en ABS avec rebord sur quatre côtés.
- Poignée de poussée en ABS.
- Roues doubles Ø100 mm, dont 2 à frein et antistatiques.
- Couleur : Bleu azur.
- Équipement standard :
 - 2 rangées de bacs basculants, 1 panier filaire, 1 support boîte à aiguilles, 1 support boîte à gants, 1 tablette coulissante, 1 serrure centrale à clé, 2 poubelles, 3 jeux de séparateurs pour tiroirs en polycarbonate.
- Dimensions : 650 x 480 x H960 mm.
- Garantie : 1 an.

Le chariot d'urgence 5 tiroirs



CARACTÉRISTIQUES TECHNIQUES

- Habillage extérieur en aluminium composite.
- Profilés en aluminium.
- Tiroirs en aluminium sur glissières à sortie 100%.
- Plan de travail en ABS avec rebord sur quatre côtés. Poignée de poussée en ABS.
- Roues doubles Ø100 mm, dont 2 à frein et 2 antistatiques.
- Couleur : Rouge.
- Équipement standard :
1 panier filaire, 1 support boîte à aiguilles, 1 support oxygène, 1 support sondes, 1 planche à massage cardiaque, 1 tablette coulissante, 1 porte défibrillateur, 2 poubelles, 3 jeux de séparateurs en polycarbonate pour tiroirs, 1 fermeture manuelle avec 50 scellés.
- Dimensions : 650 x 480 x H960 mm.
- Garantie : 1 an.

LES CHARIOTS

LES CHARIOTS DE SOINS,
ANESTHÉSIE ET URGENCE

LES CHARIOTS INSAUSTI 480 X 480



61.Q106W - Soins

CARACTÉRISTIQUES TECHNIQUES

- Structure inox AISI 304, épaisseur 12/10^{ème}.
- Plan de travail en polyéthylène avec rebord sur 4 côtés.
- Tiroirs en polypropylène de 382 x 382 mm intérieur, montés sur glissières télescopiques avec une charge maximale de 20 kg / tiroir.
- Sortie des tiroirs à 110% avec système de retenue.
- Roues doubles Ø100 mm pour chariot multifonction ou roues simples Ø125 mm pour chariot de soins et d'urgence, dont 2 à frein et 2 antistatiques.
- Poignée de poussée pour chariot de soins et d'urgence.
- Nombreux accessoires disponibles.
- Dimensions :
480 x 480 x H980 / 1018 mm pour roues Ø100 mm
480 x 480 x H1005 / 1043 mm pour roues Ø125 mm
- Garantie : 5 ans.



61.Q272 R - Urgence



61.Q092W(6)CP - Multifonction



61.Q024 W - Multifonction

LES CHARIOTS

LES CHARIOTS DE SOINS,
ANESTHÉSIE ET URGENCE

LES CHARIOTS INSAUSTI 640 X 480



61.1606 B - Soins

CARACTÉRISTIQUES TECHNIQUES

- Structure inox AISI 304, épaisseur 12/10^{ème}.
- Plan de travail en polyéthylène, rebord sur 4 côtés.
- Tiroirs avec support paniers 600 x 400.
- Façade en polyéthylène, montée sur glissières télescopiques avec une charge maximale de 20 kg / tiroir.
- Sortie des tiroirs à 110% avec système de retenue.
- Roues doubles Ø125 mm dont 2 à frein et 2 antistatiques pour le modèle soins et urgence.
- Roues doubles Ø100 mm dont 2 à frein et 2 antistatiques pour le modèle anesthésie.
- Nombreux accessoires disponibles.
- Dimensions :
640 x 480 x H980 / 1018 mm pour le modèle anesthésie.
640 x 480 x H1005 / 1043 mm pour le modèle soins et urgence.
- Garantie : 5 ans.



61.1280 R - Urgence



61.1296 R - Urgence



61.1638 - Soins



61.3684 B - Anesthésie

LES CHARIOTS

LES CHARIOTS DE SOINS,
ANESTHÉSIE ET URGENCE

LES CHARIOTS INSAUSTI 900 X 630



61.3956 - Anesthésie



61.3820 - Multifonction

CARACTÉRISTIQUES TECHNIQUES

- Structure inox AISI 304, épaisseur 12/10ème.
- Plan de travail en polyéthylène, rebord sur 4 côtés.
- Tiroir avec support paniers 400x600.
- Façade en polyéthylène, montée sur glissières télescopiques avec une charge maximale de 20 Kg/tiroir.
- Sortie des tiroirs à 110% avec système de retenue.
- Roues doubles diam 100mm, 2 antistatiques et 2 à frein.
- Nombreux accessoires disponibles.
- Dimensions : 900x630xH980 / 1018mm
- Garantie : 5 ans.

3 | LES GUÉRIDONS DE SOINS

LES GUÉRIDONS INOX MDOSE

CARACTÉRISTIQUES TECHNIQUES

- Structure et plateaux inox 18/10^{ème} soudés sous argon.
- Bâti cintré en tube Ø25 mm brillant.
- Plateaux bords tombés, bords lisses insonorisés.
- Roues Ø100 mm ABS avec butoirs.
- Existe en version 2 ou 3 plateaux.
- Fabrication France.
- Garantie : 2 ans.

Les guéridons inox sans poignée



60.801020
2 plateaux 600 x 400

60.801021
2 plateaux 750 x 500



60.801022
3 plateaux 600 x 400

60.801023
3 plateaux 750 x 500



60.801020G
600 x 400 avec galeries sur les 2 plateaux

60.801021G
750 x 500 avec galeries sur les 2 plateaux



60.801022G
600 x 400 avec galeries sur les 3 plateaux

60.801023G
750 x 500 avec galeries sur les 3 plateaux

LES CHARIOTS

LES GUÉRIDONS
DE SOINS

Les guéridons inox avec poignées



60.801010
2 plateaux 600 x 400

60.801012
2 plateaux 750 x 500



60.801026
3 plateaux 600 x 400

60.801028
3 plateaux 750 x 500



60.801010G
600 x 400 avec galeries sur les 2 plateaux

60.801012G
750 x 500 avec galeries sur les 2 plateaux



60.801026G
600 x 400 avec galeries sur les 3 plateaux

60.801028G
750 x 500 avec galeries sur les 3 plateaux

LES GUÉRIDONS INOX COULEUR

CARACTÉRISTIQUES TECHNIQUES

- Structure en inox 18/10^{ème} soudée sous argon.
- Bâti cintré en tube Ø25 mm brillant.
- Plateau en résine composite couleur, lisse.
- Poignée de poussée.
- Roues Ø100 mm ABS avec butoirs.
- Existe en version 2 ou 3 plateaux.
- Fabrication française.
- Garantie : 2 ans.



60.801030 + 60.8021
Coloris bleu batik



60.801034G + 60.8019
Coloris griotte

	Référence	Désignation	Dimensions
2 plateaux	60.801030	Guéridon inox 2 plateaux en résine couleur et poignée	600 x 400 mm
	60.801030G	Guéridon inox avec galerie sur les 2 plateaux en résine couleur et poignée	600 x 400 mm
	60.801032	Guéridon inox 2 plateaux en résine couleur et poignée	750 x 500 mm
	60.801032G	Guéridon inox avec galerie sur les 2 plateaux en résine couleur et poignée	750 x 500 mm
3 plateaux	60.801034	Guéridon inox 3 plateaux en résine couleur et poignée	600 x 400 mm
	60.801034G	Guéridon inox avec galerie sur les 3 plateaux en résine couleur et poignée	600 x 400 mm
	60.801036	Guéridon inox 3 plateaux en résine couleur et poignée	750 x 500 mm
	60.801036G	Guéridon inox avec galerie sur les 3 plateaux en résine couleur et poignée	750 x 500 mm

Coloris

60.8011
Blanc

60.8012
Gris

60.8016
Jaune

60.8017
Orange

60.8018
Rouge

60.8019
Griotte

60.8020
Vert paradis

60.8021
Bleu batik

60.8022
Bleu pétrole

LES GUÉRIDONS À PLATEAUX RÉSINE

CARACTÉRISTIQUES TECHNIQUES

- Structure inox 18/10^{ème}.
- Bâti en tube Ø30 mm brillant.
- Fabrication française.
- Plateau en résine composite lisse avec poignée.
- Roues Ø100 mm ABS avec butoirs.
- Garantie : 2 ans.
- Disponible en version 2 ou 3 plateaux.



60.801038 + 60.8017
Coloris orange



60.801039G + 60.8020
Coloris vert paradis

	Référence	Désignation	Dimensions
2 plateaux	60.801038	Guéridon 2 plateaux en résine couleur et poignée	650 x 450 mm
	60.801038G	Guéridon avec galerie sur les 2 plateaux en résine couleur et poignée	650 x 450 mm
	60.801040	Guéridon 2 plateaux en résine couleur et poignée	750 x 550 mm
	60.801040G	Guéridon avec galerie sur les 2 plateaux en résine couleur et poignée	750 x 550 mm
3 plateaux	60.801039	Guéridon 3 plateaux en résine couleur et poignée	650 x 450 mm
	60.801039G	Guéridon avec galerie sur les 3 plateaux en résine couleur et poignée	650 x 450 mm
	60.801042	Guéridon 3 plateaux en résine couleur et poignée	750 x 550 mm
	60.801042G	Guéridon avec galerie sur les 3 plateaux en résine couleur et poignée	750 x 550 mm

Coloris

60.8011
Blanc

60.8012
Gris

60.8016
Jaune

60.8017
Orange

60.8018
Rouge

60.8019
Griotte

60.8020
Vert paradis

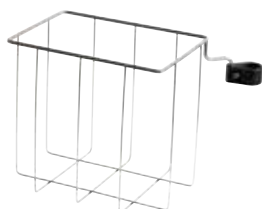
60.8021
Bleu batik

60.8022
Bleu pétrole

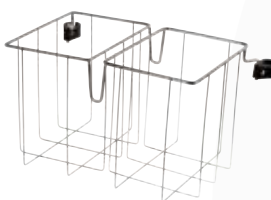
ACCESSOIRES ET OPTIONS POUR GUÉRIDONS INOX ET RÉSINE MDOSE



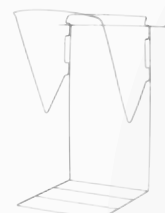
60.800031
Frein sur 2 roues



60.800003
Support sac pivotant 20L



60.800004
Support sac double 2x20L



60.800015
Poubelle fil 100L



60.800016
Poubelle plastique 40L sur rail



60.800005
Support container à aiguilles



60.800008
Panier fil inox
280 x 130 x H140 mm



60.800009
Support boîte à gants fil inox avec étai



Tablette inox pour guéridon inox / Inox couleur

60.800011 – Inox 300 x 380 mm / 600 x 400
60.800012 – Inox 350 x 450 mm / 750 x 500



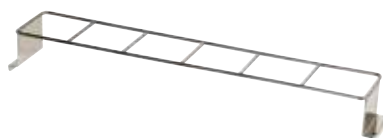
Tablette pour guéridon résine

60.800013 – Résine 285 x 410 mm / 650 x 450
60.800014 – Résine 285 x 455 mm / 750 x 550



Roues antistatiques / freins

60.800032 – 4 antistatiques
60.800033 – 2 antistatiques / 2 à frein



Guide porte flacon amovible

60.800017 – pour guéridon 600 x 400 - 6 cases
60.800018 – pour guéridon 750 x 500 - 7 cases



60.800010
Support SHA



Tiroir inox / Inox couleur H8 cm
540 x 360 x H80 mm

60.800019 – pour guéridon inox 600 x 400
60.800020 – pour guéridon inox couleur 600 x 400
60.800021 – pour guéridon inox 750 x 500
60.800022 – pour guéridon inox couleur 750 x 500



Tiroir inox / Inox couleur H18 cm
540 x 360 x H180 mm

60.800023 – pour guéridon inox 600 x 400
60.800024 – pour guéridon inox couleur 600 x 400
60.800025 – pour guéridon inox 750 x 500
60.800026 – pour guéridon inox couleur 750 x 500



2 demi-tiroirs inox / Inox couleur H8 cm
240 x 360 x H80 mm

60.800027 – pour guéridon inox 600 x 400
60.800028 – pour guéridon inox couleur 600 x 400
60.800029 – pour guéridon inox 750 x 500
60.800030 – pour guéridon inox couleur 750 x 500

LES GUÉRIDONS ABS 600 X 400



65101 – Guéridon Mdose 2 plateaux (nu)



65102 – Guéridon Mdose 3 plateaux (nu)

Options

Rail universel en aluminium	65111
Lot de 4 butoirs	65114
Portique	65112
Roues Ø125 mm dont 2 à frein	65113

CARACTÉRISTIQUES TECHNIQUES

- Montant tube aluminium Ø39 mm.
- Disponible en 2 ou 3 plateaux en ABS renforcé avec 4 rebords arrondis.
- Poignée de poussée intégrée sur 2 côtés du plateau supérieur.
- Hauteur utile entre plateaux pour 2 niveaux : 733 mm.
- Hauteur utile entre plateaux pour 3 niveaux : 370 mm.

- Roues pivotantes Ø100 mm, dont 2 à frein, sans butoir (option).
- Roues silencieuses avec bandage non traçant.
- Capacité de charge par plateau : 80 kg, charge maxi par guéridon : 180 kg.
- Coloris gris clair : RAL 9002.
- Dimensions hors tout :
Version 2 plateaux :
814 x 450 x H970 mm

Version 3 plateaux :
814 x 450 x H1040 mm.

- Livré nu (hors options), individuellement et non monté (assemblage facile).
- Options : rail universel, portique, lot de 4 butoirs, lot de 4 roues Ø125 mm dont 2 à frein.
- Garantie : 5 ans.

LES GUÉRIDONS POLYVALENTS

Comme leur nom l'indique, cette gamme de chariots a pour objectif de répondre à tous types de besoins, quel que soit le service concerné. Fabriqués avec le plus grand soin, ces chariots se distinguent par leur légèreté, leur robustesse et leur caractère économique.

Les guéridons polyvalents en polypropylène

CARACTÉRISTIQUES TECHNIQUES

- Structure en aluminium.
- Plateaux en polypropylène haute épaisseur (15 mm), renforcés de fibre de verre.
- Roues pivotantes Ø100 mm montées sur roulement à billes, assurant un déplacement silencieux.
- Charge maximale de 250 kg par chariot et 80 kg par étagère.
- Coloris : gris clair ou noir. Dimensions : 850 x 480 mm ou 1100 x 520 mm.
- Livrés non montés – assemblage facile.



Les guéridons polyvalents en inox

CARACTÉRISTIQUES TECHNIQUES

- Matériel : acier inoxydable AISI 201.
- Poids léger et excellente maniabilité.
- Épaisseur des tubes : 0,7 mm.
- 2 poignées de poussée.
- 4 roues pivotantes Ø100 mm, dont 2 à frein.
- Étagères équipées de plaques thermoplastiques insonorisantes.
- Capacité de charge : 50 kg.
- Livré en kit, facile à assembler.



RST2C

RST3C

Réf.	Dím. ext. (mm)	Modèles		
		Nb. de plateaux	Dím. plateaux (mm)	Distance plateaux (mm)
RST2C	710 x 410 x 810	2	675 x 380	470
RST3C	710 x 410 x 810	3	675 x 380	220
RST2A	850 x 540 x 940	2	842 x 521	560
RST3A	850 x 540 x 940	3	842 x 521	270

LES PIEDS À PERFUSION

Pied à perfusion inox piètement polyamide

CARACTÉRISTIQUES TECHNIQUES

- Pied 5 branches en polyamide.
- Fourreau inox 18/10^{ème} Ø30 mm, H100 cm.
- Tige inox 18/10^{ème} Ø16 mm.
- Configuration 2 ou 4 crochets inox, sécurité ou U.
- Poids par crochet : 4 kg.
- Roulettes en polyamide Ø50 mm.
- Hauteur maximale : 200 cm.
- Empattement au sol : 53 cm.
- Fabrication française.
- Garantie : 2 ans

Modèle	Référence
2 crochets U	53912
2 crochets sécurités	53913
4 crochets U	53914
4 crochets sécurités	53916
Pieds alourdi 2 crochets U	53917
Pieds alourdi 2 crochets sécurité	53918
Pieds alourdis 4 crochets U	53919
Pieds alourdis 4 crochets sécurité	53920



Pied à perfusion inox piètement inox

CARACTÉRISTIQUES TECHNIQUES

- Pied 5 branches inox 18/10^{ème}.
- Fourreau inox 18/10^{ème} Ø30 mm, H100 cm.
- Tige inox 18/10^{ème} Ø16 mm.
- Configuration 2 ou 4 crochets inox sécurité ou U.
- Poids par crochet : 4 kg.
- Roulettes polyamide Ø50 mm.
- Hauteur maxi 200 cm.
- Empattement au sol 56 cm.
- Fabrication française.
- Garantie : 2 ans.

Modèle	Référence
2 crochets U	53901
2 crochets sécurités	53903
4 crochets U	53902
4 crochets sécurités	53904
Pieds alourdi 2 crochets U	53905
Pieds alourdi 2 crochets sécurité	53906
Pieds alourdis 4 crochets U	53908
Pieds alourdis 4 crochets sécurité	53907





Pied à perfusion inox piètement couleur

CARACTÉRISTIQUES TECHNIQUES

- Pied étoilé concave alourdi.
- Fourreau inox 18/10^{ème} Ø30 mm, H100 cm.
- Tige inox 18/10^{ème} Ø16 mm.
- Poids par crochet : 4 kg.
- Configuration 2 ou 4 crochets inox, sécurité ou U.
- Roulettes Ø50 mm.
- Hauteur maximale : 200 cm.
- Empattement au sol : 48 cm.
- Fabrication française.
- Garantie : 2 ans.

Modèle	Référence
2 crochets U	53945
2 crochets sécurités	53944
4 crochets U	53947
4 crochets sécurités	53946

Coloris

60.8011 Blanc	60.8012 Gris	60.8016 Jaune	60.8017 Orange	60.8018 Rouge
60.8019 Griotte	60.8020 Vert paradis	60.8021 Bleu batik	60.8022 Bleu pétrole	

Pied à perfusion économique

CARACTÉRISTIQUES TECHNIQUES

- Pied 5 branches polyamide.
- Fourreau inox 18/10^{ème} Ø25 mm, H100 cm.
- Tige inox 18/10^{ème} Ø16 mm.
- Configuration 2 ou 4 crochets inox ou polyamide, sécurité ou U.
- Roulettes polyamide Ø50 mm.
- Hauteur maximale : 200 cm.
- Empattement au sol : 53 cm.
- Accessoires non compatibles.
- Fabrication française.
- Garantie : 2 ans.

Modèle	Référence
2 crochets sécurité polyamide	53931
2 crochets U polyamide	53932
2 crochets sécurité inox	53933
2 crochets U inox	53934
4 crochets sécurité polyamide	53935
4 crochets U polyamide	53936
4 crochets sécurité inox	53937
4 crochets U inox	53938





Pied pousse-seringue en inox

CARACTÉRISTIQUES TECHNIQUES

- Pied 5 branches rallongées en inox 18/10ème.
- Fourreau inox 18/10ème Ø30 mm, H150 cm.
- Tige inox 18/10ème Ø16 mm.
- Configuration 2 ou 4 crochets inox, sécurité ou U.
- Poids par crochet : 4 kg.
- Roulettes ABS Ø50 mm.
- Hauteur maximale : 240 cm.
- 3 pieds à 28,5 cm et 2 pieds rallongés à 36,7 cm pour plus de stabilité.
- Fabrication française.
- Garantie : 2 ans.

Modèle	Référence
2 crochets U	53953
2 crochets sécurités	53952
4 crochets U	53957
4 crochets sécurités	53956
Pieds alourdi 2 crochets U	53955
Pieds alourdi 2 crochets sécurité	53954
Pieds alourdi 4 crochets U	53959
Pieds alourdis 4 crochets sécurité	53958

Fourreaux de couleur

CARACTÉRISTIQUES TECHNIQUES

- Fourreau peinture époxy de Ø30 mm.
- Pour pieds en polyamide ou inox.
- Les accessoires en inox ne sont pas adaptables.
- Fabrication française.

Modèle	Référence
Fourreau blanc	53962
Fourreau gris	53963
Fourreau jaune	53964
Fourreau orange	53965
Fourreau rouge	53966
Fourreau griotte	53967
Fourreau vert paradis	53968
Fourreau bleu batik	53969
Fourreau bleu pétrole	53970

Coloris

60.8011
Blanc

60.8012
Gris

60.8016
Jaune

60.8017
Orange

60.8018
Rouge

60.8019
Griotte

60.8020
Vert paradis

60.8021
Bleu batik

60.8022
Bleu pétrole



ACCESSOIRES PIEDS À PERFUSION

Non compatibles avec les pieds à perfusion économiques et les fourreaux de couleur.



53971
Plateau inox carré
330 x 330 mm



53972
Plateau inox rond
Ø360 mm



53973
Poignée inox
220 x 160 mm



53974
Panier inox sur pieds
280 x 130 x H140 mm



53977
Panier inox double
280 x 130 x H140 mm x2



Support inox poche urinaire
53975 - crochet simple
53976 - crochet double



53904 + 53976
Pied à sérum piètement
inox avec 4 crochets de
sécurité



53913 + 53977
Pied à sérum inox
piètement polyamide
avec 2 crochets de
sécurité et panier inox
double



53944 + 53971
Pied à sérum piètement
couleur avec 2 crochets
de sécurité et plateau
inox carré



53934
Pied à sérum
économique avec 2
crochets U



53944 + 53973
Pied à sérum piètement
couleur avec 2 crochets
de sécurité et poignée
inox

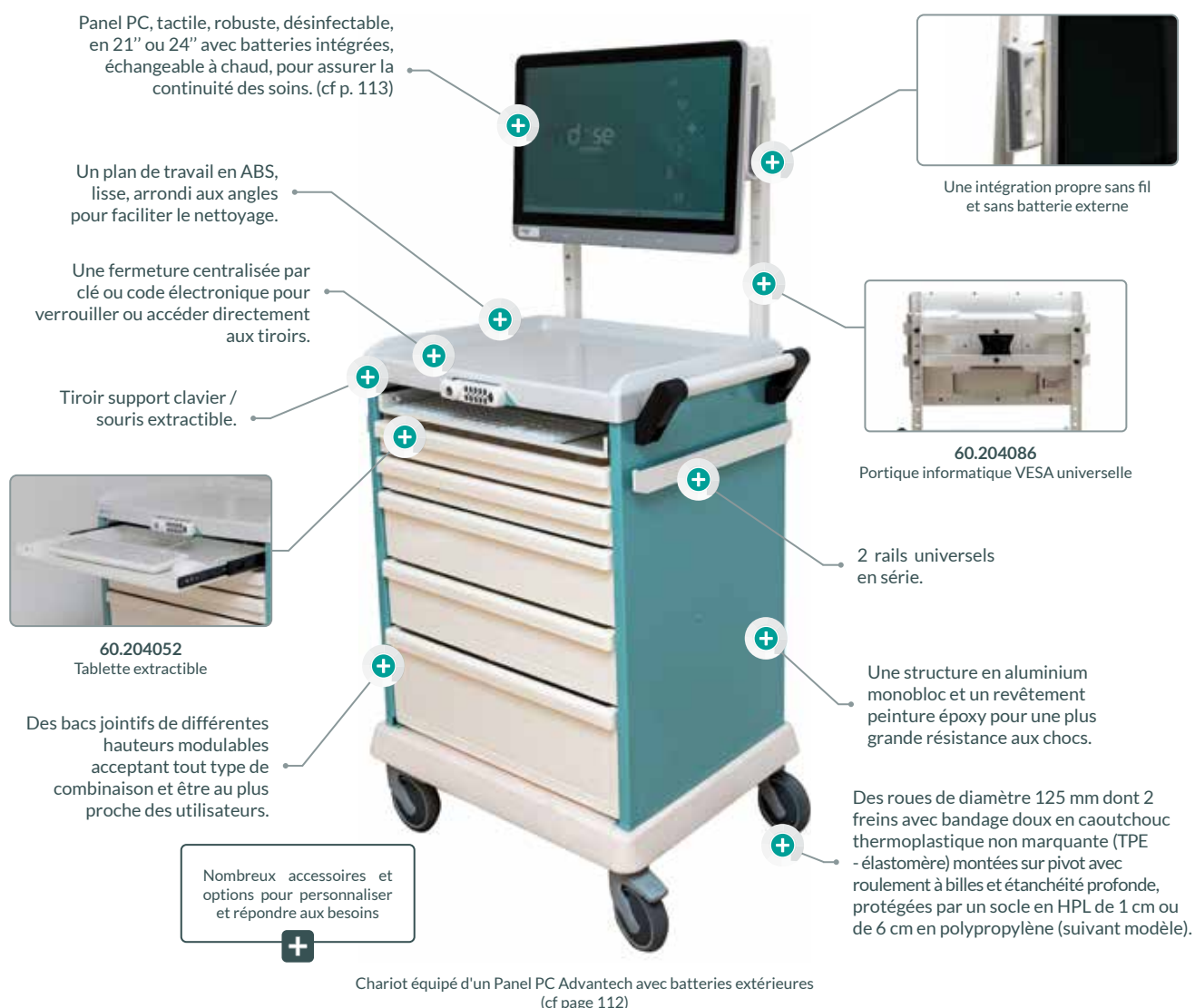


53932
Pieds à sérum
économique piètement
et 2 crochets en
polyamide

4 | LES CHARIOTS INFORMATIQUES

Une gamme de chariots ergonomiques permettant la mobilité informatique du personnel soignant.

LE NOVELO INFORMATISÉ PANEL/PC



CARACTÉRISTIQUES TECHNIQUES

- Structure en aluminium monobloc recouverte d'un revêtement en peinture époxy (26 couleurs au choix).
- Socle de 6 cm en polypropylène pour les modèles NOVELO 9 et 10.
- Socle en HPL de 1 cm pour les modèles NOVELO 12 et 14.
- Plan de travail en ABS avec bords relevés de 3 cm.
- Glissières intérieures en ABS qui se retirent sans outils pour le nettoyage.
- Roues de diamètre 125 mm, avec bandage doux en caoutchouc thermoplastique non marquant (TPE - élastomère), montées sur pivot avec roulement à billes et étanchéité profonde. 2 freins.
- Équipé en série de 2 rails universels.
- Fermeture centralisée par clé ou code à déterminer.
- Livré sans tiroir jointif et avec accessoires en option pour une configuration selon les besoins.
- Fabrication française.
- Garantie de 2 ans.

COMPOSANTS



60.401010
Tiror H65 mm



60.401020
Tiror H135 mm



60.401030
Tiror H205 mm



60.402025
Kit 1/6 pour tiror 65 mm



60.402015
Kit 1/4 pour tiror de 65 mm



60.402045
Kit 1/6 pour tiror de 135 mm



60.402035
Kit 1/4 pour tiror de 135 mm


ACCESSOIRES




60.204075




60.204079



60.204090 - droite
60.204091 - gauche




60.204050 - droite
60.204051 - gauche



60.204073 - bas gauche
60.204074 - bas droit



54537



60.204020



60.204035
15 x 15 x 28 cm




60.204024
10 x 10 x 8 / 12 cm



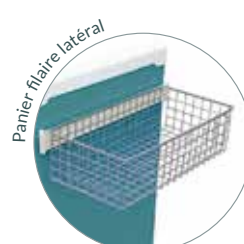
60.204023
14,5 x 8,5 x 16 cm



60.204015
36 x 13 x 9 cm



60.204019
40 x 21 x 21 cm



60.204017
43 x 26 x 12 cm

LE CHARIOT POUR PC PORTABLE SANS BATTERIE

Série JUNO



CARACTÉRISTIQUES TECHNIQUES

- Structure en aluminium, revêtement peinture poudrée.
- Plan de travail lisse en mélaminé, bords arrondis, dimensions 530 x 580 mm.
- Poignée intégrée pour faciliter les déplacements.
- Hauteur du plan de travail réglable entre 825 et 1220 mm.
- Large base pour une plus grande stabilité, facilitant les déplacements.
- 4 roues doubles de diamètre 70 mm, dont 2 à freins à l'avant.
- Poids : 12,5 kg.
- Nombreux accessoires disponibles.
- Livré non monté, assemblage facile.
- Garantie : 5 ans.

2 configurations de base



JUNO BS avec 1 boîtier sécurisé arrière
70.JUNO.01.1100.EU



JUNO PCB - PC Portable sur bras avec boîtier sécurisé arrière
70.JUNO.01.3200.EU

Configuration avec tiroirs



JUNO TS

1 tiroir 422 x 66 x H76 mm avec serrure électronique – ouverture frontale
(compatible tout accessoire hors panier additionnel avant et tablette)

LES CHARIOTS

LES CHARIOTS INFORMATIQUES



JUNO TM

Simple tiroir en ABS 405 x 290 x H76 mm – ouverture latérale gauche – plan de travail réglable entre 700 et 990 mm
(compatible tous accessoires hors panier additionnel avant et double tablette)



JUNO TL

Simple tiroir en ABS, hauteur 405 x 290 x H150 mm – ouverture latérale gauche – plan de travail réglable entre 700 et 990 mm
(compatible tous accessoires hors panier additionnel avant et double tablette)



JUNO 5TS

4 tiroirs H76 mm et 1 tiroir H150 mm en ABS – sécurisation électronique – ouverture frontale – plan de travail réglable entre 876 et 1274 mm.
(compatible tous accessoires hors panier additionnel avant et tablette)

LES ACCESSOIRES



Simple tablette gauche ou droite
70.PH.WS.300.WO



Panier avant sur colonne sous plan de travail
70.PH.WB.101.WO



Panier arrière sur colonne sous plan de travail
70.PH.WB.102.WO



Panier filaire avant
70.PH.WB.103.WO



Support lecteur code-barres côté droite et gauche
70.PH.SH.401.WO



Support gel hydro alcoolique côté droit
70.PH.GH.601.WO

LES CHARIOTS POUR PC/MONITEUR AVEC OU SANS BATTERIE

Un véritable poste de travail mobile et ergonomique.

Chariot MDLS sans batterie intégrée avec ou sans support clavier

CARACTÉRISTIQUES TECHNIQUES

- Structure en aluminium, revêtement peinture poudrée.
- Plan de travail lisse en mélaminé, bords arrondis, dimensions 619 x 613 mm.
- Hauteur du plan de travail réglable entre 899 et 1345 mm.
- 4 roues doubles de diamètre 70 mm, dont 2 à freins à l'avant.
- Poids sans option : 12,5 kg.
- Garantie : 5 ans.



MDLS SC
Chariot pour panel PC bras fixe et support clavier extractible

- Plan de travail lisse en mélaminé, offrant une grande robustesse et intégrant une poignée pour faciliter les déplacements.
- Grande surface de travail (dim. 619 x 613 mm) avec deux poignées pour encore plus de facilité lors des déplacements.
- Hauteur de travail facilement réglable grâce à un vérin permettant un ajustement du plan de travail entre 899 et 1345 mm.
- Large base de 555 x 674 mm pour éviter que les roues du chariot n'entrent en contact et pour garantir une stabilité optimale.
- Disponible :
 - Avec ou sans support clavier extractible.
 - Avec ou sans support UC.
- Garantie : 5 ans.



MDLS
Chariot pour panel PC bras fixe



Chariot pour panel PC bras fixe, support clavier extractible et boîtier UC



MDLS SC1T
MDLS 1 support clavier et 1 tiroir



MDLS SC2T
MDLS 1 support clavier et 2 tiroirs

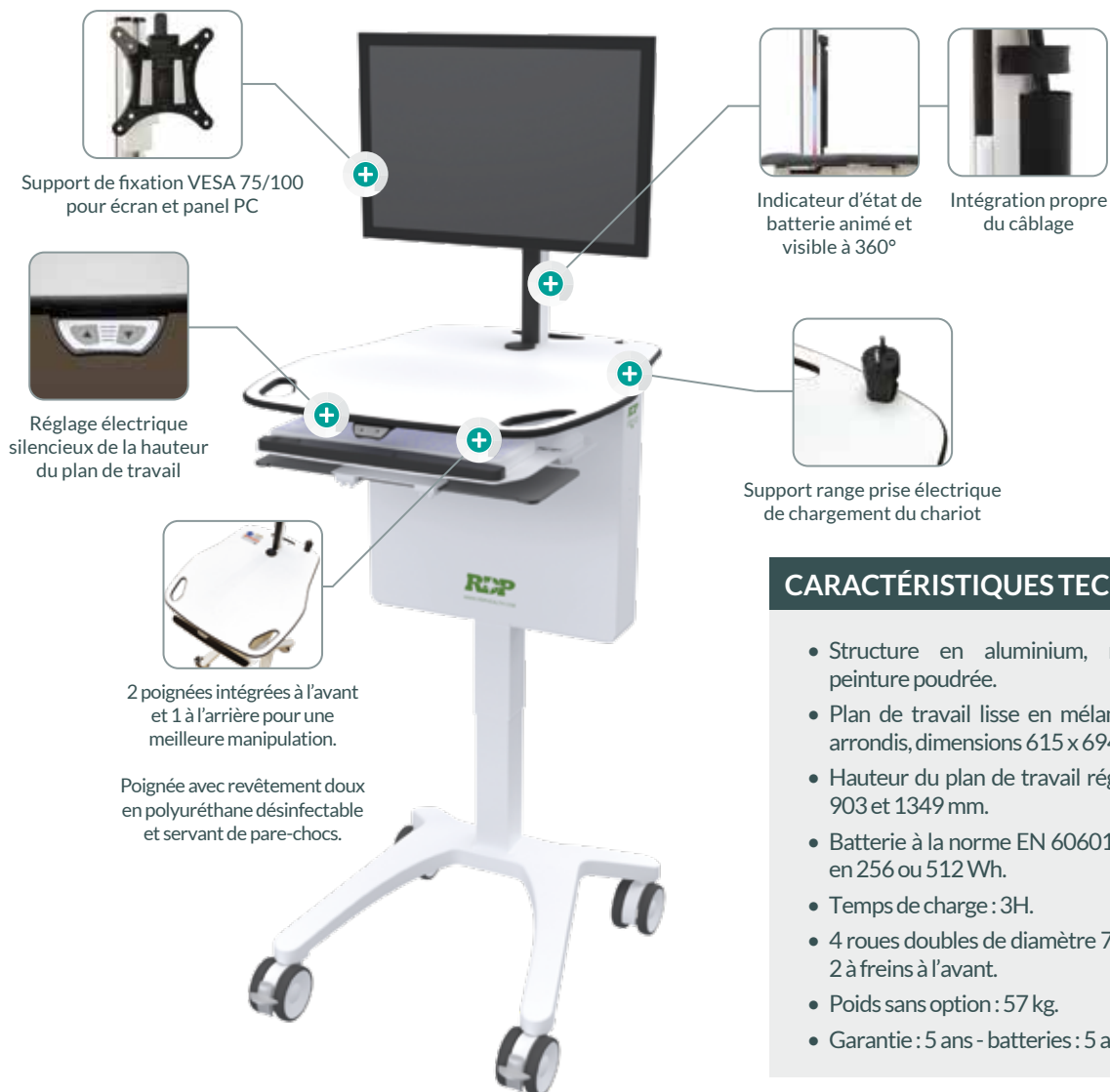


MDLS SC3T
MDLS 1 support clavier et 3 tiroirs



MDLS SC3T2
MDLS 1 support clavier et 3 tiroirs

Chariot NOVA avec batterie intégrée 256 ou 512 Wh



CARACTÉRISTIQUES TECHNIQUES

- Structure en aluminium, revêtement peinture poudrée.
- Plan de travail lisse en mélaminé, bords arrondis, dimensions 615 x 694 mm.
- Hauteur du plan de travail réglable entre 903 et 1349 mm.
- Batterie à la norme EN 60601, disponible en 256 ou 512 Wh.
- Temps de charge : 3H.
- 4 roues doubles de diamètre 70 mm, dont 2 à freins à l'avant.
- Poids sans option : 57 kg.
- Garantie : 5 ans - batteries : 5 ans.

NOVA 256 SC / NOVA 512 SC



NOVA 256/512
3 tiroirs



NOVA 256/512
4 tiroirs A4



NOVA 256/512
4 tiroirs A3

Chariot NANO avec batterie intégrée 256 ou 512 Wh



NANO

CARACTÉRISTIQUES TECHNIQUES

- Structure en aluminium, revêtement peinture poudrée.
- Plan de travail lisse en mélaminé, bords arrondis, dimensions 530 x 590 mm.
- Hauteur du plan de travail réglable entre 903 et 1349 mm.
- Batterie à la norme EN 60601, disponible en 256 ou 512 Wh.
- Temps de charge : 3H.
- 4 roues doubles de diamètre 70 mm, dont 2 à freins à l'avant.
- Poids sans option : 57 kg.
- Garantie : 5 ans - batteries : 5 ans.



NANO 256 / 512
1 tiroir simple



NANO 256 / 512
1 tiroir



NANO 256 / 512
2 tiroirs



NANO 256 / 512
3 tiroirs

5 | LES CHARIOTS DE VISITES

Disponibles dans la gamme CAMELEON, nos chariots de visite permettent tout type d'organisation des dossiers médicaux et des radios : soit en position frontale à l'aide de cassettes suspendues ou de séparateurs verticaux amovibles, soit en lecture horizontale à l'aide d'un tiroir support dossiers à sortie totale.

LE CAMELEON VISITE



CAMELEON 12
14 A4 debout et 14 radios



CAMELEON 14
14 A4 debout et A3 de 4 cm



CAMELEON 16
28 A3 de 4 cm



62221
Étagère 600 x 400 mm pour dossier
Maxi 28 emplacements - pas de 2 cm



62222 - Intercalaire A4
62223 - Intercalaire A3



CAMELEON 14
14 A4 couchés + 14 A3



CAMELEON 16
14 A4 debout et 14 A3

CARACTÉRISTIQUES TECHNIQUES

- Structure en acier plié, peint époxy blanc et profilé aluminium.
- Habillage extérieur en aluminium composite laqué polyester.
- Habillage intérieur en ABS/PMMA - 12, 14 ou 16 niveaux.
- Plan de travail en ABS avec rebords sur trois côtés, H50 mm.
- Fermeture par rideau en polyéthylène haute densité.
- Serrure à 4 combinaisons + clé ou serrure électronique.
- Roues doubles Ø125 mm, dont 2 à frein et 2 antistatiques.
- Équipement de série : 1 tablette rabattable à droite et 3 rails universels.
- Dimensions hors tout :
12 niveaux : 720 x 520 x H1080 mm, Poids à vide : 24 kg.
14 niveaux : 720 x 520 x H1215 mm, Poids à vide : 25 kg.
16 niveaux : 720 x 520 x H1345 mm, Poids à vide : 26 kg.
- Garantie : 2 ans.

6 | LES CHARIOTS POUR LE LINGE

La gamme Mdose couvre l'ensemble du circuit du linge, de la récolte au transport du linge sale, de la distribution au transport du linge propre. Les matériaux utilisés combinent des atouts majeurs : légèreté, hygiène, robustesse et résistance à la corrosion.

LES CHARIOTS PORTE-SACS

Les chariots porte-sacs série "CHASA" sont disponibles en version 1, 2, 3 ou 4 sacs et assurent la récolte et le tri du linge sale. Ils sont livrés au choix sans couvercle, avec couvercle manuel ou ouverture par pédale. Le chariot porte-sacs hermétique contribue également à la collecte des déchets.



57200 (chariot nu)
1 sac CHASA 30



57201 (chariot nu)
2 sacs CHASA 35



57202 (chariot nu)
3 sacs CHASA 40

Hygiène

L'anneau de maintien en inox, la base et les couvercles en ABS se nettoient aisément et peuvent être remplacés.

Mobilité

Les 4 roues pivotantes en caoutchouc gris antibruit et anti-fils, de diamètre 75 mm, assurent une grande maniabilité.

Fonctionnel

Le sac s'enlève facilement et rapidement. L'ouverture par pédale libère les deux mains et facilite les opérations de collecte.

Fiabilité

La structure est en aluminium et les sacs sont fermement maintenus par l'anneau supérieur de maintien.



57204 (chariot nu)
4 sacs en carré : CHASA 46



57203 (chariot nu)
4 sacs en ligne : CHASA 45



Couvercle CHASA 33

57210 - Blanc
57211 - Jaune
57212 - Rouge
57213 - Bleu
57214 - Vert
57215 - Gris



Poignée de poussée CHASA 1MA

57220 - 1 sac
57221 - 2 sacs
57222 - 3 sacs
57223 - 4 sacs en ligne



57219 - Option frein (1 roue)
57218 - Pédale (1 par couvercle)



5725x - Sac plein 170g/m²

LE CHARIOT PORTE-SACS HERMÉTIQUE DE TYPE CLAPPY®

CARACTÉRISTIQUES TECHNIQUES

- Structure en inox 18/10^{ème}.
- Système de fermeture automatique du sac.
- Fermeture avec valets anti-glissement pour le maintien du sac.
- Système de pédale pour ouverture et fermeture du sac.
- Système optionnel de maintien du sac en position ouverte.
- 4 roues pivotantes Ø75 mm, en caoutchouc gris, anti-trace, dont 2 avec frein.
- 4 butoirs annulaires.
- Dimensions : 600 x 490 x H990 mm / 599 x 490 x H830 mm.



Porte-sac hermétique
57243 – H990 mm
57242 – H830 mm



57245 – Système d'accrochage au porte-sacs en ligne
57246 – Système d'accrochage au porte-sacs en carré



57247
Système d'accrochage au chariot linge

LES PORTES-SACS INOX SIMPLE OU DOUBLE

CARACTÉRISTIQUES TECHNIQUES

- Versions disponibles : simple ou double.
- Structure en inox entièrement soudée.
- Système de maintien pour sacs de 100 L.
- Poignées ergonomiques de préhension.
- Roues ABS Ø80 mm.
- Mobilité silencieuse et hygiénique.
- Nettoyage et désinfection faciles.



60.801066
Porte-sac simple inox 100L



60.801065
Porte-sacs double inox 100L

LES CHARIOTS DE TRANSPORT DU LINGE

Fabriqués en alliage léger d'aluminium, les chariots de collecte des sacs et des déchets, « CHACOL », ainsi que ceux de transport du linge propre, allient parfaitement légèreté et résistance. Ils sont aptes au lavage et à la désinfection en tunnel.

Les chariots de transport du linge sale et des déchets

CARACTÉRISTIQUES TECHNIQUES

- Structure en alliage léger traité par oxydation anodique.
- Bords supérieurs repliés et cornières en polyamide.
- Paroi avant rabattable sur 2/3 de la largeur.
- Poignée de poussée double sur petit côté.
- Robinet de vidange en série.
- Roues Ø160 mm, 2 fixes, 2 mobiles sans frein.
- Pare-chocs en alliage léger (réf. : 57115/57116) ou en caoutchouc (réf. : 57117/57118).
- Dimensions :
1100 x 650 x H1425 mm – 699 L – réf. : 57115/57117
1400 x 760 x H1340 mm – 987 L – réf. : 57116/57118



57118

Les chariots de transport pour le linge propre



57124

CARACTÉRISTIQUES TECHNIQUES

- Structure en alliage léger traité par oxydation anodique.
- Pare-choc inférieur en caoutchouc.
- Châssis de base anti-torsion.
- 1 ou 2 étagères suivant modèle.
- Poignée de poussée double sur petit côté.
- Roues Ø160 mm ou 200 mm suivant modèle, 2 fixes, 2 mobiles sans frein.
- Dimensions :
1 dimension avec 1 étagère - roues Ø160 mm :
1230 x 630 x H1200 mm – 572 L – réf. : 57121
2 dimensions avec 2 étagères - roues Ø200 mm :
1230 x 630 x H1500 mm – 731 L – réf. : 57124
1230 x 630 x H1740 mm – 883 L – réf. : 57125

LES CHARIOTS DE DISTRIBUTION DU LINGE

Le NOVELO linge



60.901047 RAL1028
NOVELO linge sans porte
2 étagères fixes
700 x 500 x 1150 mm



60.901046 RAL1028
NOVELO linge avec porte,
fermeture clé, 2 étagères
700 x 500 x 1150 mm



60.901044 RAL1028
NOVELO linge sans porte
12 glissières
700 x 500 x 1150 mm



60.901045 RAL1028
NOVELO linge avec porte fermeture
clé, 12 glissières
700 x 500 x 1150 mm

Autres coloris sur demande
Nuancier complet page 127



CARACTÉRISTIQUES TECHNIQUES

- Structure en aluminium monobloc recouvert d'un revêtement peinture époxy (26 couleurs au choix).
- Socle de 6 cm en polypropylène.
- Plan de travail en ABS avec bords relevés de 3 cm.
- 2 configurations intérieures possibles : soit avec 2 étagères fixes, soit avec des glissières pour recevoir des bacs tiroirs.
- Fermeture sans ou avec porte en aluminium par clé.
- Roues de diamètre 125 mm, pare-fils, avec bandage doux

en caoutchouc thermoplastique non marquant (TPE - élastomère) montées sur pivot avec roulement à billes et étanchéité profonde. 2 freins.

- Livré sans tiroir jointif et accessoires en option pour une configuration selon les besoins. Non compatible avec une serrure à code.
- Fabrication française.
- Garantie 2 ans.




60.204071 - haut gauche
60.204070 - haut droit



60.204073 - bas gauche
60.204074 - bas droit



60.204046 - droite
60.204047 - gauche



60.204045 - droite
60.204044 - gauche



Liste des
accessoires
cf. p. 47

Le chariot à linge en alliage léger

CARACTÉRISTIQUES TECHNIQUES

- Structure en alliage léger traité par oxydation anodique.
- Plateau supérieur anti-glissant en ABS avec rebords de 80 mm.
- Roues pivotantes Ø100 mm munies de 4 butoirs.
- Portes en stratifié massif (HPL) de couleur bleue en option (comprises sur CHALIN 4000) à fermeture magnétique.
- En option : tiroir en alliage léger sur glissières télescopiques pour le CHALIN 50 et 50/2, façade aluminium.



57230 – CHALIN 50
57228 – CHALIN 50 avec portes

740 x 535 x H1000 mm – 210 L
2 niveaux de 620 x 445 x H340 mm



57231 – CHALIN 50/2
57229 – CHALIN 50/2 avec portes

740 x 535 x H1190 mm – 268 L
3 niveaux de 620 x 445 x H275 mm



57249
Serrure à clé pour chariot



57224 – CHALIN 50 sans portes avec tiroir
57225 – CHALIN 50/2 sans portes avec tiroir
57226 – CHALIN 50 avec portes et tiroir
57227 – CHALIN 50/2 avec portes et tiroir



57241 – Système d'accroche 2 sacs (arrière)
57240 – Système d'accroche 1 sac (côté)



57232 – CHALIN 4000
815 x 535 x H1420 mm – 390 L
3 niveaux de 695 x 445 x H362 mm

Le chariot nominatif en époxy gris

CARACTÉRISTIQUES TECHNIQUES

- Montants et étagères en fil d'acier revêtement époxy gris haute qualité.
- 4 roues pivotantes Ø125 mm, dont 2 à frein et 4 butoirs.
- Supports étiquette inclus.
- Livré non monté.

12 résidents		
5 étagères	51643	910 x 460 x H1760 mm
15 résidents avec penderie		
6 étagères	51648	1220 x 460 x H1760 mm
16 résidents		
5 étagères	51644	1220 x 460 x H1760 mm
20 résidents		
6 étagères	51645	1220 x 460 x H1760 mm
25 résidents		
6 étagères	51646	1520 x 460 x H1760 mm
30 résidents		
6 étagères	51647	1830 x 460 x H1760 mm

Options

Tige de fermeture	51640
Poignée 46 cm	51641



51643
Chariot 12 résidents



51648
Chariot 15 résidents avec penderie



51644
Chariot 16 résidents



51645
Chariot 20 résidents



51646
Chariot 25 résidents



51647
Chariot 30 résidents

7 | LES CHARIOTS DE CHANGE ET DE TOILETTE



Modèle 750 mm

CARACTÉRISTIQUES TECHNIQUES

- Structure mécano-soudée tubulaire époxy.
- Plateaux supérieur et inférieur en résine HPL résistants aux produits chimiques, avec galeries.
- 4 coloris disponibles.
- Un plateau filaire intermédiaire réglable en hauteur avec rebords.
- Grilles latérales en fil époxy pour accrochage des accessoires.
- Poignée de poussée sur 2 côtés.
- Roues de Ø125 mm dont 1 à frein.
- 4 butoirs pour le modèle 1100 mm.
- Accessoires en fil époxy, amovibles et réglables.



Modèle 1100 mm

Pour 15/20 résidents - dim. 750 x 585 x H1035 mm

Chariot de change 750 nu	Bleu	53401
Chariot de change 750 nu	Rouge	53402
Chariot de change 750 nu	Jaune	53403
Chariot de change 750 nu	Violet	53404

Pour + de 25 résidents - dim. 1110 x 520 x H1020 mm

Chariot de change 1100 nu	Bleu	53431
Chariot de change 1100 nu	Rouge	53432
Chariot de change 1100 nu	Jaune	53433
Chariot de change 1100 nu	Violet	53434



53451
Panier trieur 630 x 513 x H305 mm



53452
Panier latéral 353 x 152 x H160 mm



54530
Tiroir plastique 540 x 386 x H75 mm



53453
Support documents - 353 x 370 mm



53454
Séparateur pour plateau intermédiaire



53455
Support dérouleur

8 | LES CHARIOTS / ARMOIRES DE TRANSFERT ISO NORME

À portes ou à rideaux, ouverts ou sécurisés, la gamme des chariots/armoires de transfert a pour vocation de permettre :

- Un approvisionnement de la PUI aux unités de soins dans les étages.
- Un approvisionnement par transport extérieur dans le cadre d'une PUI décentralisée.

Le choix se portera donc sur l'une ou l'autre des solutions en fonction de l'utilisation qui en sera faite.

LES CHARIOTS DE TRANSPORT À PORTES

CARACTÉRISTIQUES TECHNIQUES

- Portes entièrement rabattantes.
- Pare-chocs inférieur pour les modèles CHATRAN 5 et 6.
- Pare-chocs inférieur et supérieur pour les modèles CHATRAN 1 et 4.
- 2 poignées de poussée.
- Serrure + 2 clés.
- 2 roues fixes et 2 pivotantes dont 2 à frein :
roues de 125 mm pour le CHATRAN 5 ;
roues de 160 mm pour le CHATRAN 6 ;
roues de 200 mm pour le CHATRAN 1 et 4.
- Idéale pour le transport en extérieur ou par camion.



57106 - CHATRAN 6

1400 x 600 x H1456 mm

Capacité 42 plateaux plumiers ou 14 bacs 600 x 400 x H100 mm



57104 - CHATRAN 5

757 x 600 x H1704 mm

Capacité 24 plateaux plumiers ou
8 bacs 600 x 400 x H100 mm



57100 - CHATRAN 1

977 x 710 x H1785 mm

Capacité 24 bacs 400 x 600 x H100 mm



57103 - CHATRAN 4

1400 x 710 x H1785 mm

Capacité 36 bacs 400 x 600 x H100 mm

LES CHARIOTS DE TRANSPORT OUVERTS

CARACTÉRISTIQUES TECHNIQUES

- Structure en aluminium.
- Glissières en nylon renforcé fibre de verre.
- Chariot 2 sections – SYSMO2 : 915 x 655 x H1610 mm, roues Ø160 mm.
- Chariot 1 section – SYSMO1 : 670 x 520 x H1385 mm, roues Ø100 mm.



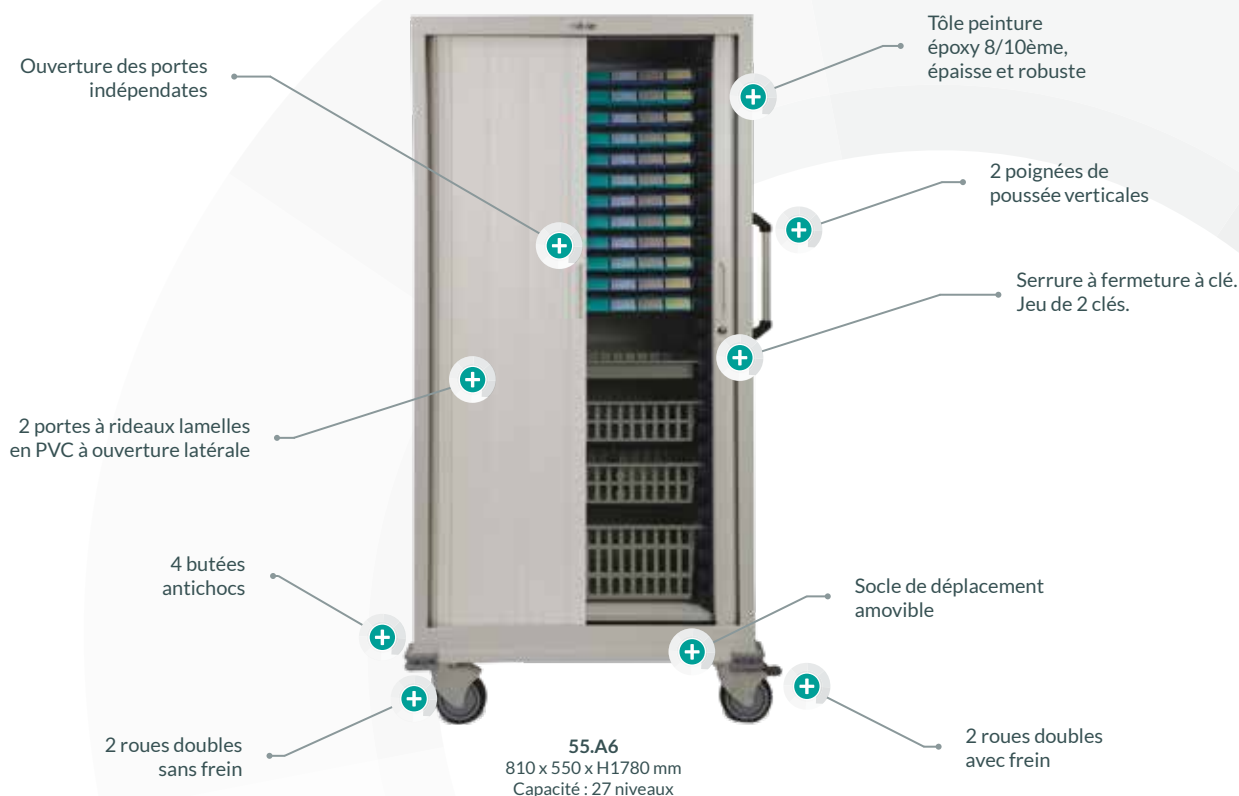
57157 – SYSMO2
Capacité 20 paniers
400 x 600 x H100 mm



57156
Capacité 10 paniers
400 x 600 x H100 mm

LES ARMOIRES DE TRANSFERT À RIDEAUX 600 X 400

Armoire à rideau ouverture latérale



CARACTÉRISTIQUES TECHNIQUES

- Construction monobloc en acier avec revêtement époxy.
- Tôle d'épaisseur 8/10ème.
- Ouverture par rideaux latéraux.
- Fermeture sécurisée par clé.
- 2 poignées de poussée verticales.
- Socle avec coins d'angle et 4 roues Ø125 mm, dont 2 avec frein.
- Dimensions : 810 x 550 x H1760 mm.
- Idéal pour un usage intérieur.

LES CHARIOTS

LES CHARIOTS / ARMOIRES
DE TRANSFERT ISO NORME

Armoire à rideau ouverture verticale - 600 x 400



CARACTÉRISTIQUES TECHNIQUES

- Structure en aluminium monobloc recouverte d'un revêtement peinture époxy (26 couleurs au choix).
- Socle en polypropylène de 6 cm.
- Toit en résine HPL de 6 mm.
- Glissières intérieures en ABS, amovibles sans outils pour le nettoyage, 15 niveaux.
- Rideau monobloc en PVC, amovible.
- Roues de diamètre 125 mm, pare-fils, avec bandage doux en caoutchouc thermoplastique non marquant (TPE - élastomère), montées sur pivot avec roulement à billes et étanchéité profonde. 2 freins.
- Version avec une fermeture à code électronique et une version à clé.
- Équipé en série d'une poignée à droite.
- Livré sans tiroir, avec accessoires en option pour une configuration selon les besoins.
- Fabrication française.
- Garantie : 2 ans.

LES ARMOIRES DE TRANSFERT À TIROIRS JOINTIFS



60.105012 RAL6033
Armoire de transfert code électronique
18 glissières - 700 x 500 x H1560 mm



60.105010 RAL6033
Armoire de transfert à clé
18 glissières - 700 x 500 x H1560 mm



60.105014 RAL6033
Armoire double à clé
36 glissières - 1340 x 500 x H1600 mm



60.401010
Tiroir H65 mm



60.401020
Tiroir H135 mm



60.401030
Tiroir H205 mm



Liste complète des
composants
cf. p. 88

Autres coloris sur demande
Nuancier complet page 127

RAL
1028

RAL
3001

RAL
4003

RAL
4005

RAL
4006

RAL
5002

RAL
5015

RAL
5019

RAL
6033

RAL
7035

CARACTÉRISTIQUES TECHNIQUES

- Structure en aluminium monobloc recouverte d'un revêtement en peinture époxy (26 couleurs au choix).
- Socle en polypropylène de 6 cm, et en HPL de 1 cm pour l'armoire double.
- Toit en résine HPL de 6 mm.
- Glissières intérieures en ABS, amovibles sans outils pour le nettoyage, 18 niveaux.
- Centralisation des tiroirs par clé ou code électronique.
- Roues de diamètre 125 mm, pare-fils, avec bandage doux en caoutchouc thermoplastique non marquant (TPE - élastomère), montées sur pivot avec roulement à billes et étanchéité profonde. 2 freins.
- 6 roues de diamètre 160 mm, dont 2 avec frein, pour l'armoire double.
- Équipée en série d'une poignée à droite pour l'armoire simple et de 2 poignées pour l'armoire double.
- Livrée sans tiroir, avec accessoires en option pour une configuration selon les besoins.
- Fabrication française.
- Garantie : 2 ans.

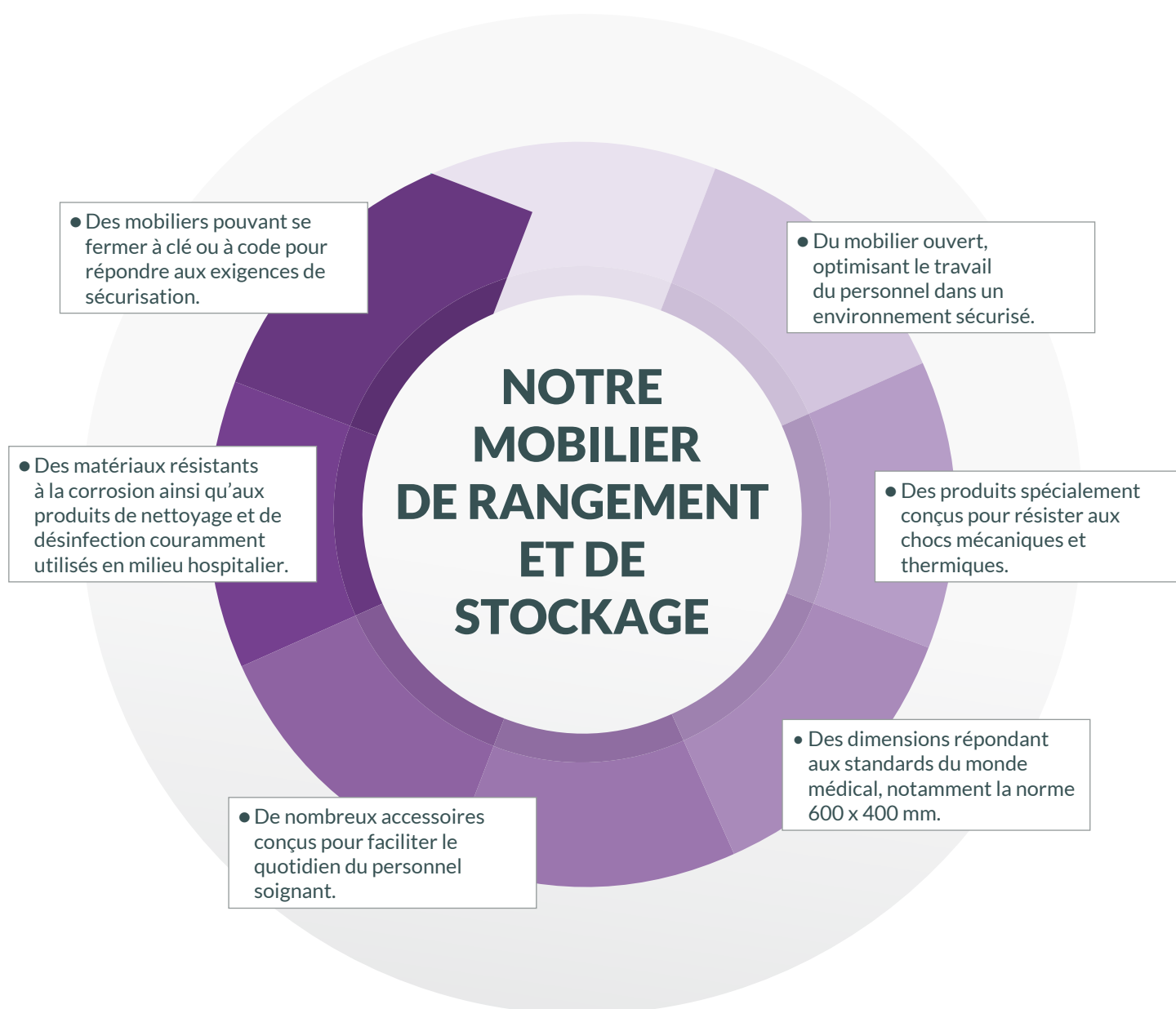




LE MOBILIER DE RANGEMENT ET DE STOCKAGE

Indispensables dans l'organisation des services, nos mobiliers de rangement et de stockage couvrent l'ensemble des besoins, de la Pharmacie à Usage Intérieur (PUI) aux unités de soins d'un établissement.

Notre large gamme de modèles saura donc satisfaire un grand nombre d'utilisateur grâce notamment à :

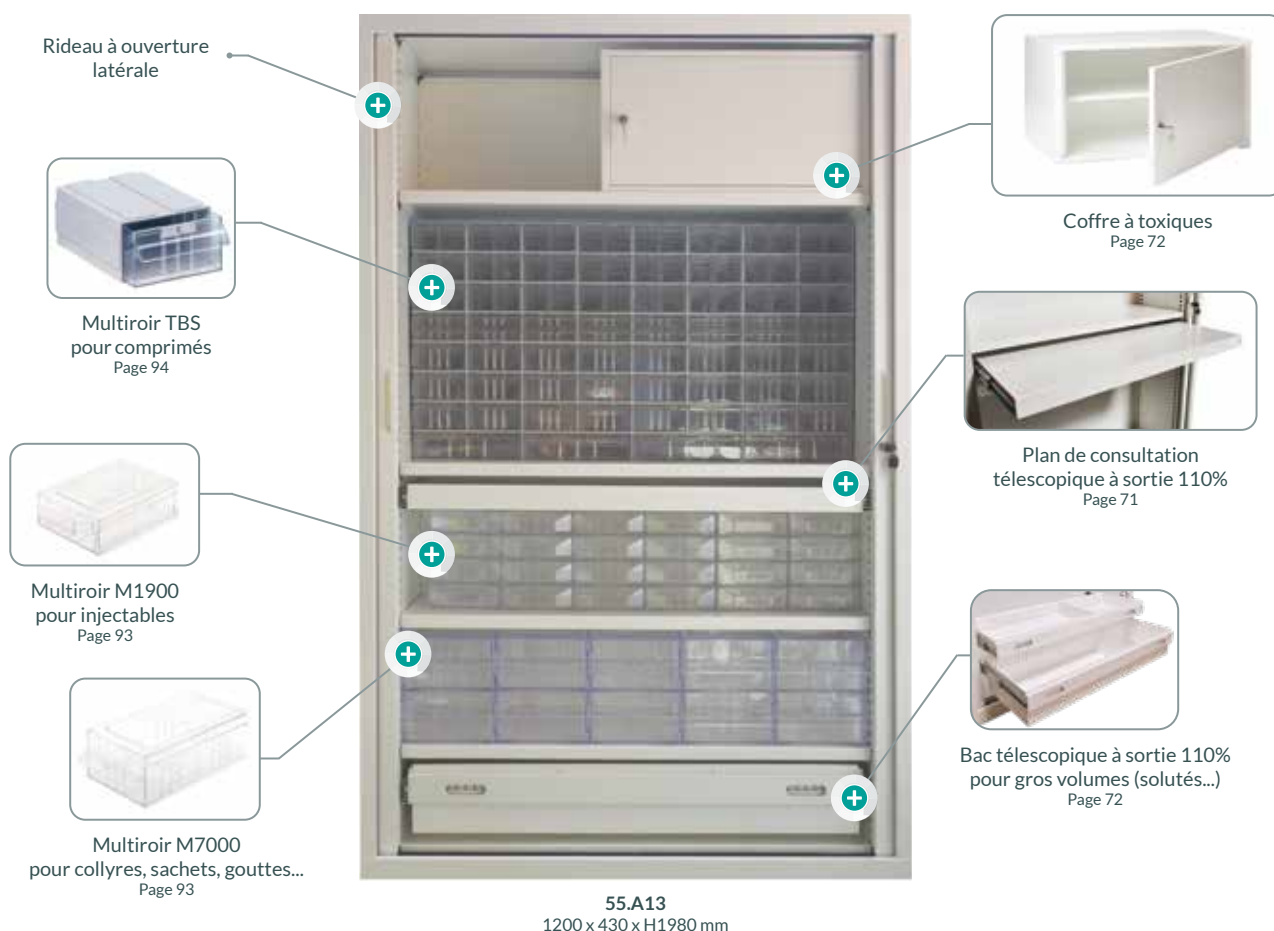


1 | LES ARMOIRES À RIDEAUX ET À TIROIRS

À travers cette gamme, l'objectif est d'organiser et de sécuriser le rangement des médicaments et dispositifs médicaux grâce à :

- des armoires à rideaux « classiques »,
- des armoires à rideaux 600 x 400,
- des armoires modulaires avec fermeture centralisée.

LES ARMOIRES À RIDEAUX OUVERTURE LATÉRALE



CARACTÉRISTIQUES TECHNIQUES

- Construction monobloc soudée par points, épaisseur 8/10^{ème}.
- Revêtement peinture époxy anticorrosion, offrant une plus grande résistance aux rayures, solvants et produits chimiques.
- Peinture cuite au four, sans plomb, sans diluant et sans émission de CO² (aucun rejet polluant dans l'eau ou l'atmosphère).
- Ouverture par 2 rideaux latéraux.
- Rideaux composés de lames en PVC classées M1, avec charnières souples pour un coulisement silencieux et fluide.
- Fermeture sécurisée individuelle par clé (jeu de 2).
- Coloris blanc - RAL 9016.
- Disponible en 3 largeurs, 4 hauteurs et 1 profondeur.
- Fabrication française.
- Garantie : 5 ans.

Armoires nues



Armoire fermée
ouverture latérale

Profondeur 43 cm (utile 37 cm)	L 120 cm (utile 104,5 cm)	L 100 cm (utile 84 cm)	L 80 cm (utile 64 cm)
Armoire H 198 cm	55.HC125MDN	55.HC105N	55.HC085N
Armoire H 160 cm	55.MHC124MDN	55.MHC104N	55.MHC084N
Armoire H 143 cm	55.BNC124MDN	55.BNC104N	55.BNC084N
Armoire H 70,5 cm	55.BBC70512MDN	55.BBC70510N	-

Les étagères



Réglables en hauteur tous les 25 mm au moyen de 4 taquets, elles peuvent recevoir des dossiers suspendus avec un entraxe de 330 mm. Elles supportent un poids de 53 kg de dossiers suspendus et, en combinaison avec une charge posée, jusqu'à 114 kg (pour une étagère de 120 cm).

Étagère 120 cm	55.TAB12MD
Étagère 100 cm	55.TAB10R
Étagère 80 cm	55.TAB08R



Les plans de consultation

Montés sur glissières à billes haute qualité, ils sont utilisés à la fois pour la préparation et comme tablette écriteure.

Plan de consultation 120 cm	55.TER12MD
Plan de consultation 100 cm	55.TER10
Plan de consultation 80 cm	55.TER08

LE MOBILIER DE RANGEMENT ET DE STOCKAGE

LES ARMOIRES À RIDEAUX ET À TIROIRS



Les bacs télescopiques et les intercalaires

D'une hauteur de 8 ou 16 cm, ils sont idéaux pour stocker des volumes importants. Les intercalaires permettent de compartimenter les bacs (vendus à l'unité).

	Hauteur 16 cm	Hauteur 8 cm
Bac télescopique 120x43 cm	55.TBAC1612MD	55.TBAC0812MD
Bac télescopique 100x43 cm	55.TBAC1610	55.TBAC0810
Bac télescopique 80x43	55.TBAC1608	55.TBAC0808
Intercalaires	55.ITH08MD	55.ITH16MD



Les socles de déplacements occasionnels

Ces socles, dotés de roues de diamètre 100 mm dont 2 avec frein, permettent de déplacer l'armoire afin de faciliter le nettoyage du sol. Ils rehaussent l'armoire de 13 cm.

Socle pour armoire 120x43	55.SOC120100
Socle pour armoire 100x43	55.SOC100100
Socle pour armoire 80x43	55.SOC080100
Socle pour armoire 600x400 - 81x55	55.SOC081100

Les coffres à stupéfiants

En métal d'épaisseur 8/10^{ème}, peints en époxy coloris blanc, ces coffres à toxiques sont équipés d'une tablette amovible et d'une serrure à clé ou à code (en option). Ils sont pré-perçés à l'arrière pour une fixation murale et sur les côtés pour une installation à l'intérieur de l'armoire.



54111
Coffre grande capacité - 70 L - 9 kg
Peut contenir 8 TBS A, B ou C en option
Dim. ext. 595 x 358 x H326 mm
Dim. int. 590 x 330 x H310 mm



54101
Coffre petite capacité - 18 L - 3,5 kg
Dim. ext. 270 x 300 x H220 mm
Dim. int. 260 x 280 x H200 mm

Les gradins et kit de fixation murale

En métal peint époxy blanc, le gradin permet un rangement sur 3 niveaux une fois posé sur une étagère.




54121 - Gradin
470 x 200 x H150 mm

Le kit de fixation murale est conçu pour sécuriser l'installation des armoires au mur.



53060
Kit de fixation murale

Les armoires de services en dotation globale par spécialité



55.A14
Configuration bacs divisibles 300D / 300E
1200 x 430 x H1980 mm



55.A15
Configuration M5000A / M5000C
1200 x 430 x H1980 mm



55.A16
Configuration Multiroir M5000A / M5000C
800 x 430 x H1980 mm

Les armoires de service en dotation mensuelle par patient et PDA



55.A3
55 résidents (Multiroir M7000)
1200 x 430 x H1980 mm



55.A5
70 résidents (Multiroir M5000)
1200 x 430 x H1980 mm



55.A17
45 résidents (Multiroir M7000)
1200 x 430 x H1980 mm



55.A18
44 résidents (Multiroir M7000)
1000 x 430 x H1980 mm



55.A19
45 résidents (PDA & M5000C)
1200 x 430 x H1980 mm



55.A20
24 résidents (PDA & M5000C)
800 x 430 x H1980 mm



Retrouvez toutes nos solutions pour la PDA en quelques clics sur :
www.mdose-pda.fr

LES ARMOIRES À RIDEAUX 600 X 400 OUVERTURE LATÉRALE

CARACTÉRISTIQUES TECHNIQUES

- Construction monobloc soudée par points épaisseur 8/10^{ème}.
- Peinture cuite au four sans plomb, sans diluant et sans émission de CO² (aucun rejet polluant dans le réseau d'eau ou l'atmosphère).
- Ouverture par 2 rideaux latéraux.
- Fermeture sécurisée individuelle par clé (jeu de 2).
- Profil intérieur en ABS pour recevoir des bacs 600 x 400 ou des plateaux piluliers.
- 2 hauteurs disponibles : 1980 ou 1620 mm.
- Coloris : blanc - RAL 9016.
- Fabrication française
- Garantie : 5 ans.



55.A1
avec 33 plateaux piluliers



55.A2
Avec 27 niveaux
162 x 82 x 55 cm

LES ARMOIRES À RIDEAU 600 X 400 OUVERTURE VERTICALE

CARACTÉRISTIQUES TECHNIQUES

- Structure en aluminium monobloc recouvert d'un revêtement peinture époxy (26 couleurs au choix).
- Socle en HPL de 1 cm.
- Toit en résine HPL de 6 mm.
- Glissières intérieures en ABS, amovibles sans outils pour un nettoyage facile.
- Capacité : 18 niveaux.
- Fermeture centralisée des tiroirs par clé ou code électronique.
- Roues de diamètre 125 mm, pare-fils, avec bandage doux en caoutchouc thermoplastique non marquant (TPE - élastomère), montées sur pivot avec roulement à billes et étanchéité profonde. 2 roues avec frein.
- Livrée nue, accessoires en option pour une configuration adaptée aux besoins.
- Fabrication française.
- Garantie : 2 ans.



60.105017 RAL5019
Armoire à rideau fermeture à clé
700 x 500 x H 1800 mm



60.105019 RAL5019
Armoire à rideau fermeture à code
700 x 500 x H 1800 mm

RAL
1028

RAL
3001

RAL
4003

RAL
4005

RAL
4006

RAL
5002

RAL
5015

RAL
5019

RAL
6033

RAL
7035

Autres coloris sur demande
Nuancier complet page 127

LES ARMOIRES MODULAIRES 600 X 400 À TIROIRS JOINTIFS



60.105005 RAL3001

Armoire modulaire centralisation par clé
700 x 500 x H1800

60.105007 RAL3001

Armoire modulaire centralisation par code
700 x 500 x H1800

CARACTÉRISTIQUES TECHNIQUES

- Structure en aluminium monobloc
Revêtement peinture époxy (26 couleurs au choix).
- Socle en HPL de 1 cm.
- Toit en résine HPL de 6 mm.
- Glissières intérieures en ABS, amovibles sans outils pour un nettoyage facilité.
- Capacité : 22 niveaux.
- Fermeture centralisée des tiroirs par clé ou code électronique.
- Roues de diamètre 125 mm, pare-fils, avec bandage doux en caoutchouc thermoplastique non marquant (TPE - élastomère), montées sur pivot avec roulement à billes et étanchéité profonde. 2 roues avec frein.
- Livraison nue, sans accessoires, pour une configuration adaptée aux besoins.
- Fabrication française.
- Garantie : 2 ans.

LES ACCESSOIRES



Poignée de guidage
60.204092 – droite
60.204093 – gauche



Tablette télescopique pour tous types de clavier
(hors config. à rideau)
60.204052



Tiroir à toxique
60.405010



Tablette rabattable
60.204050 – droite
60.204051 – gauche



Étagère
60.407010



Étagère
60.407011

LES COMPOSANTS



60.401010
Tiroir H65 mm




60.401020
Tiroir H135 mm



60.401030
Tiroir H205 mm



60.401015
Tiroir H65 mm



60.401025
Tiroir H135 mm



60.401035
Tiroir H205 mm



60.402025
Kit 1/6 pour tiroir 65 mm



60.402015
Kit 1/4 pour tiroir de 65 mm



60.402045
Kit 1/6 pour tiroir de 135 mm



60.402035
Kit 1/4 pour tiroir de 135 mm

2 | LES PLANS DE TRAVAIL MOBILES

Permettre facilement l'aménagement d'une salle de soins, sans contrainte technique, tout en apportant la modularité nécessaire pour s'adapter à l'organisation du service.

CAISSON SIMPLE, PLAN DE TRAVAIL DOUBLE ET TRIPLE



60.102010 RAL4005
Caisson mobile 9 glissières
700 x 500 x H840 mm



60.102010 + 60.204079 RAL5015
Caisson mobile fermeture code électronique



60.102015
Caisson mobile fermeture rideau
7 glissières (en option serrure clé)



60.102020 RAL6033
Plan de travail mobile double 18 glissières
1340 x 500 x H840 mm



60.102030 RAL4003
Plan de travail mobile triple 27 glissières
2000 x 500 x H840 mm

CARACTÉRISTIQUES TECHNIQUES

- Structure en aluminium monobloc avec revêtement peinture époxy (26 couleurs au choix).
- Socle en HPL de 6 mm pour le caisson simple.
- Structure en acier mécano-soudée avec revêtement époxy pour les versions double et triple.
- Plan de travail en HPL de 10 mm.
- Glissières intérieures en ABS, amovibles sans outils pour un nettoyage simplifié.
- Capacité : 9, 18 ou 27 glissières.
- Fermeture centralisée des tiroirs possible par clé ou code électronique.
- Roues en polyamide de 100 mm, dont 2 avec frein.
- Livré nu.
- Fabrication française.
- Garantie : 2 ans.

Accessoires



Serrure clé
60.204075



Serrure code
60.204079



Portique 2 rails 130 cm
60.204072

LES POSTES DE TRAVAIL MOBILES



60.302010 RAL4005
Plan de travail mobile
1500 x 600 x H1000 mm



60.302012 RAL4005
Plan de travail avec bloc 3 glissières à gauche
1500 x 600 x H1000 mm



60.302016 RAL4005
Plan de travail avec bloc 6 glissières à gauche
1500 x 600 x H1000 mm

CARACTÉRISTIQUES TECHNIQUES

- Structure en acier avec revêtement peinture époxy (26 couleurs au choix).
- Bloc tiroirs en acier avec revêtement époxy.
- Roues de 100 mm de diamètre, dont 2 avec frein.
- Bloc tiroirs livré nu, sans bac.
- Fabrication française.
- Garantie : 2 ans.

3 | LES MEUBLES MODULAIRES POUR SALLES DE SOINS

Organiser une salle de soins soit de manière simple en combinant des éléments de notre gamme modulaire (plan de travail et armoire), soit par le biais de meubles sur mesure pour intégrer des points d'eau et tenir compte des contraintes de chaque pièce.

MOBILIER MODULAIRE



MOBILIER SUR-MESURE

Le mobilier modulaire permet d'optimiser le rangement des salles de soins en tenant compte des contraintes de chaque pièce et de l'organisation du service : points d'eau, éclairage, sens de circulation, côté propre et sale.



Grâce à un logiciel tridimensionnel, Mdose vous offre la possibilité de visualiser, avec un réalisme saisissant, l'agencement de votre salle de soins.

Cet outil permet également de concevoir un projet à l'aide des plans que vous nous aurez fournis, pour vous proposer une prestation professionnelle.

- 1 Paillasse en synthèse avec vasque intégrée sans joint.
- 2 Caisson en mélaminé HPL blanc.
- 3 Revêtement de la façade en HPL.
- 4 Dimensions intérieures adaptées pour le 600 x 400 ou 400 x 600.
- 5 Portes montées sur charnières invisibles avec amortisseur.
- 6 Tiroirs montés sur coulisses silencieuses avec amortisseurs en fin de course.

CARACTÉRISTIQUES TECHNIQUES

- Dimensions adaptées pour le 600 x 400 et 400 x 600.
- Meuble caisson en mélaminé HPL blanc 19 mm et hydrofuge pour les meubles sous évier.
- Caisson et chants plaqués PVC 1 mm.
- Revêtement de la façade des meubles en HPL de couleur avec chants de 2 mm pour une résistance aux chocs, aux rayures et aux produits de nettoyage.
- Tiroirs montés sur coulisses silencieuses avec amortissement en fin de course et supportant une charge de 30 kg – poignée en inox.
- Portes montées sur charnières invisibles avec amortisseur et ouverture à 90° – poignée en inox.
- Paillasse en synthèse de 35 mm ou stratifiée postformée de 38 mm.

4 | LES BLOCS-TIROIRS

Utilisée dans les salles de soins, les salles de consultation ou les salles de bains des maisons de retraite, la gamme des dessertes à tiroirs offre une solution pratique et économique pour organiser le rangement du matériel.



DC303BkR/C
TOUR 3 TIROIRS
400 x 290 x H670 mm



DC004BkR/C
TOUR 4 TIROIRS
400 x 290 x H670 mm



DC360BkR/C
TOUR 6 TIROIRS
400 x 290 x H670 mm



104461
TOUR LARGE 3 TIROIRS
600 x 410 x H590 mm



104462
TOUR LARGE 4 TIROIRS
600 x 410 x H890 mm

CARACTÉRISTIQUES TECHNIQUES

- Casiers-tiroirs en polypropylène résistant.
- Très grande transparence des tiroirs avec butées anti-chute amovibles.
- Roulettes multidirectionnelles.
- Dimensions (L x l) : 390 x 320 mm.
- Dimensions intérieures des tiroirs : 370 x 260 mm avec une hauteur de 45, 75 ou 125 mm suivant le modèle.

5 | LE MOBILIER DE STOCKAGE

Généralement utilisés en pharmacie centrale, PUI ou arsenal, les mobiliers de stockage sont conçus pour organiser le rangement par spécialité des médicaments ou dispositifs médicaux. Cette gamme s'articule autour de 3 familles :

- les rayonnages en galvanisé, époxy ou fils d'acier chromé ;
- les stockages ouverts en 600 x 400 ou 400 x 600 mm ;
- les postes de cueillettes.

LES RAYONNAGES

Le rayonnage galvanisé

CARACTÉRISTIQUES TECHNIQUES

- Structure et tablettes en acier galvanisé.
- Tablettes pleines avec renfort intérieur.
- Fixation des tablettes par 4 taquets, pas de 50 mm.
- Charge maximale par tablette : entre 130 et 150 kg.
- Charge maximale par rayonnage : 4000 kg.
- Pieds et bouchons plastiques à la base et au sommet des montants.
- Livré non monté – assemblage facile sans vis ni boulons.



	Réf.	Désignation
Rayonnage métallique modulable longueur 1000 mm	BTZ201030S	Élément de départ 1000 x 300 mm - 5 tablettes
	BTZ201040S	Élément de départ 1000 x 400 mm - 5 tablettes
	BTZ201050S	Élément de départ 1000 x 500 mm - 5 tablettes
	BTZ201060S	Élément de départ 1000 x 600 mm - 5 tablettes
	BTZ201030SS	Élément suivant 1000 x 300 mm - 5 tablettes
	BTZ201040SS	Élément suivant 1000 x 400 mm - 5 tablettes
	BTZ201050SS	Élément suivant 1000 x 500 mm - 5 tablettes
	BTZ201060SS	Élément suivant 1000 x 600 mm - 5 tablettes
	BT02010030	Tablette 1000 x 300 mm
	BT02010040	Tablette 1000 x 400 mm
	BT02010050	Tablette 1000 x 500 mm
	BT02010060	Tablette 1000 x 600 mm

	Réf.	Désignation
Rayonnage métallique modulable longueur 1250 mm	BTZ201230S	Élément de départ 1250 x 300 mm - 5 tablettes
	BTZ201240S	Élément de départ 1250 x 400 mm - 5 tablettes
	BTZ201250S	Élément de départ 1250 x 500 mm - 5 tablettes
	BTZ201260S	Élément de départ 1250 x 600 mm - 5 tablettes
	BTZ201230SS	Élément suivant 1250 x 300 mm - 5 tablettes
	BTZ201240SS	Élément suivant 1250 x 400 mm - 5 tablettes
	BTZ201250SS	Élément suivant 1250 x 500 mm - 5 tablettes
	BTZ201260SS	Élément suivant 1250 x 600 mm - 5 tablettes
	BT02012530	Tablette 1250 x 300 mm
	BT02012540	Tablette 1250 x 400 mm
	BT02012550	Tablette 1250 x 500 mm
	BT02012560	Tablette 1250 x 600 mm

Le rayonnage en époxy gris



Montage facile



Rayonnage comprenant 4 montants et 4 étagères



Rayonnage composé de 6 montants, 8 étagères et 8 crochets de liaison

Disponible en inox AISI 304 sur demande.



51634 - Séparateur 460 x H210 mm
51635 - Séparateur 610 x H210 mm



51636
Porte-étiquette individuel



51603
Crochet de liaison inox

CARACTÉRISTIQUES TECHNIQUES

- Tubes en fil d'acier époxy gris.
- Positionnement des étagères au pas de 25 mm.
- Pieds munis de vérins réglables ou de roulettes.
- Charge utile : 250 kg au mètre linéaire par étagère.
- Possibilité de montage en angle ou dos à dos.
- Deux crochets de liaison par étagère sont nécessaires pour relier deux rayonnages côte à côte.
- Livré non monté - assemblage facile.

Montant H 1600 mm	51620
Montant H 1830 mm	51621
Roulette Ø100 mm avec frein	51266
Roulette Ø100 mm sans frein	51265

Profondeur 460 mm	
Étagère largeur 910 mm	51622
Étagère largeur 1220 mm	51624
Étagère largeur 1520 mm	51626

Profondeur 610 mm	
Étagère largeur 910 mm	51628
Étagère largeur 1220 mm	51630
Étagère largeur 1520 mm	51632

LE POSTE DE TRAVAIL

CARACTÉRISTIQUES TECHNIQUES

- Réglable en hauteur.
- Montants en acier, revêtement époxy.
- Plateau stratifié.
- Poids maximum supporté : 300 kg.
- Livré non monté.

	Type	Réf.
1	Plan de travail 700 x 1500 mm livré avec 2 étagères 750 x 300 mm	RA14239
	Plan de travail 700 x 1800 mm livré avec 2 étagères 890 x 300 mm	RA14238
2	Tablette pour clavier	RA14291
3	Support écran plat	RA14292



LE STOCKAGE OUVERT 600 X 400

CARACTÉRISTIQUES TECHNIQUES

- Tube carré de 25 mm en acier zingué, revêtement époxy polyester.
- Surfaces lisses pour un nettoyage facile.
- Glissières en plastique, amovibles pour le nettoyage, obliques ou horizontales, supportant une charge par panier jusqu'à 5 kg.
- Livré avec 4 pieds réglables.
- Option : 4 roues de diamètre 75 mm, dont 2 à frein.
- Capacité maximum de stockage :
25 plateaux plumiers ou 12 paniers 600 x 400 x 100 ou
6 paniers 600 x 400 x 200 (si une glissière oblique,
retirer 1 panier).
- Élément de départ : 66,6 x 45,1 x H193,5 cm.
- Élément suivant : 64,1 x 45,1 x H193,5 cm.
- Capacité de charge maximum par élément : 40 kg.
- Garantie : 1 an.
- Livré non monté – assemblage facile.



Stockage fixe 1 colonne
54207



Stockage mobile 2 colonnes
composé d'un élément de départ mobile (réf. **54209**)
et d'un élément d'extension mobile (réf. **54210**)



Stockage fixe 3 colonnes
composé d'un élément de départ fixe (réf. **54207**) et
de deux éléments d'extension fixe (réf. **54208**)



54192 + 54193
Glissières horizontales
600 x 400



54194 + 54195
Glissières inclinées
600 x 400



52139 – Étagère 600 x 400
52140 – Étagère avec rebords avant et arrière
600 x 400

	Réf.	Désignation
Éléments de départ et extension	54207	STO25 fixe 600 x 400 nu Élément de départ
	54208	STO25 fixe 600 x 400 nu EXTENSION
	54209	STO25 mobile 600 x 400 nu Élément de départ
	54210	STO25 mobile 600 x 400 nu EXTENSION

	Réf.	Désignation
Accessoires pour rayonnage	54192	Glissière horizontale droite 600 x 400
	54193	Glissière horizontale gauche 600 x 400
	54194	Glissière inclinée gauche 600 x 400
	54195	Glissière inclinée droite 600 x 400
	52139	Étagère 600 x 400
	52140	Étagère avec rebords avant et arrière 600 x 400

LES POSTES DE CUEILLETTE

CARACTÉRISTIQUES TECHNIQUES

- Structure en métal, revêtement époxy.
- Les étagères peuvent être fixées soit horizontalement, soit en oblique.
- Option : roulettes Ø100 mm pour les montants d'une hauteur de 1500 mm.
- Disponibles en 2 hauteurs, 2 largeurs et 3 profondeurs.
- Idéales pour positionner des bacs divisibles en largeur 91 mm ou 183 mm (cf. p. 94).



Postes de cueillette 700 x H1630 mm mobile

Largeur 700 mm	
Élément de départ H2000 mm	54606
Élément suivant H2000 mm	54607
Élément de départ H1500 mm	54608
Élément suivant H1500 mm	54609
Étagère inclinable profondeur 300 mm	54611
Étagère inclinable profondeur 450 mm	54612
Étagère inclinable profondeur 613 mm	54613

Largeur 920 mm	
Élément de départ H2000 mm	54601
Élément suivant H2000 mm	54602
Élément de départ H1500 mm	54603
Élément suivant H1500 mm	54604
Étagère inclinable profondeur 300 mm	54615
Étagère inclinable profondeur 450 mm	54616
Étagère inclinable profondeur 613 mm	54617



Poste de cueillette fixe H2000 mm
1 élément de départ en 700 mm + 1 élément suivant en 900 mm



Poste de dialyse avec 10 boîtes
(60.809035)
350 x 260 x H120 mm



60.104012
Poste de cueillette simple - 5 rails
705 x 590 x H1905 mm

Options

1	Support document articulé	54620
2	Étagère articulée	54619
3	Roulette avec frein	51266
	Roulette sans frein	51265

6 | LES BACS DE TRANSPORT AVEC COUVERCLE

Gamme standard



CARACTÉRISTIQUES TECHNIQUES

- Bacs de transport gerbables et/ou empilables.
- Protection optimale contre la saleté.
- Sécurité de saisie.
- Possibilité de plombage en option.
- Gain de place à vide de 75%.
- Ergonomie améliorée grâce aux poignées préformées.

Dim. ext. (mm) L x l x H	Dim. int. (mm) L x l x H			Volume (L)	Réf.
	Haut du bac	Bas du bac	Hauteur utile		
300 x 200 x 190	239 x 166	219 x 141	153	5,2	AMBD3217
400 x 300 x 222	345 x 270	315 x 240	207	-	SPKM4320BLUE
400 x 300 x 264	345 x 270	310 x 240	246	-	SPKM4325BLUE
400 x 300 x 356	345 x 270	300 x 230	341	-	SPKM4336BLUE
600 x 400 x 250	540 x 367	515 x 340	232	44	BA12145
600 x 400 x 320	540 x 367	500 x 330	302	60	BA12146
600 x 400 x 365	540 x 367	500 x 325	347	68	BA12147
600 x 400 x 416	540 x 367	500 x 325	398	78	BA12148
800 x 600 x 340	742 x 561	685 x 503	278	104,8	AMBD8632
800 x 600 x 440	742 x 561	685 x 503	378	142,6	AMBD8642
Chariot 600 x 400					ARO64RGU
Chariot 800 x 600					ARO86GU
Scellés de plombage jaune (uniquement compatible avec les références BA)					50610
Lot de 500 plombs (uniquement compatible avec les références AMBD)					50476



Idéal pour le transport
de la PDA




ARO64RGU – Chariot pour bacs 600 x 400 mm
ARO86PA – Chariot pour bacs 800 x 600 mm

Gamme ECO

CARACTÉRISTIQUES TECHNIQUES

- Bacs de transport gerbables et/ou empilables.
- Protection optimale contre la saleté.
- Sécurité de saisie.
- Possibilité de plombage en option.
- Gain de place à vide de 75%.
- Ergonomie améliorée grâce aux poignées préformées.



Dim. ext. (mm) L x l x H	Dim. int. (mm) L x l x H	Volume (L)	Réf.
600 x 400 x 320	540 x 367 x 305	60	BA12153
600 x 400 x 365	540 x 367 x 350	68	BA12154
600 x 400 x 416	540 x 367 x 301	78	BA12155
Lot de 100 scellés de plombage jaune		-	50610

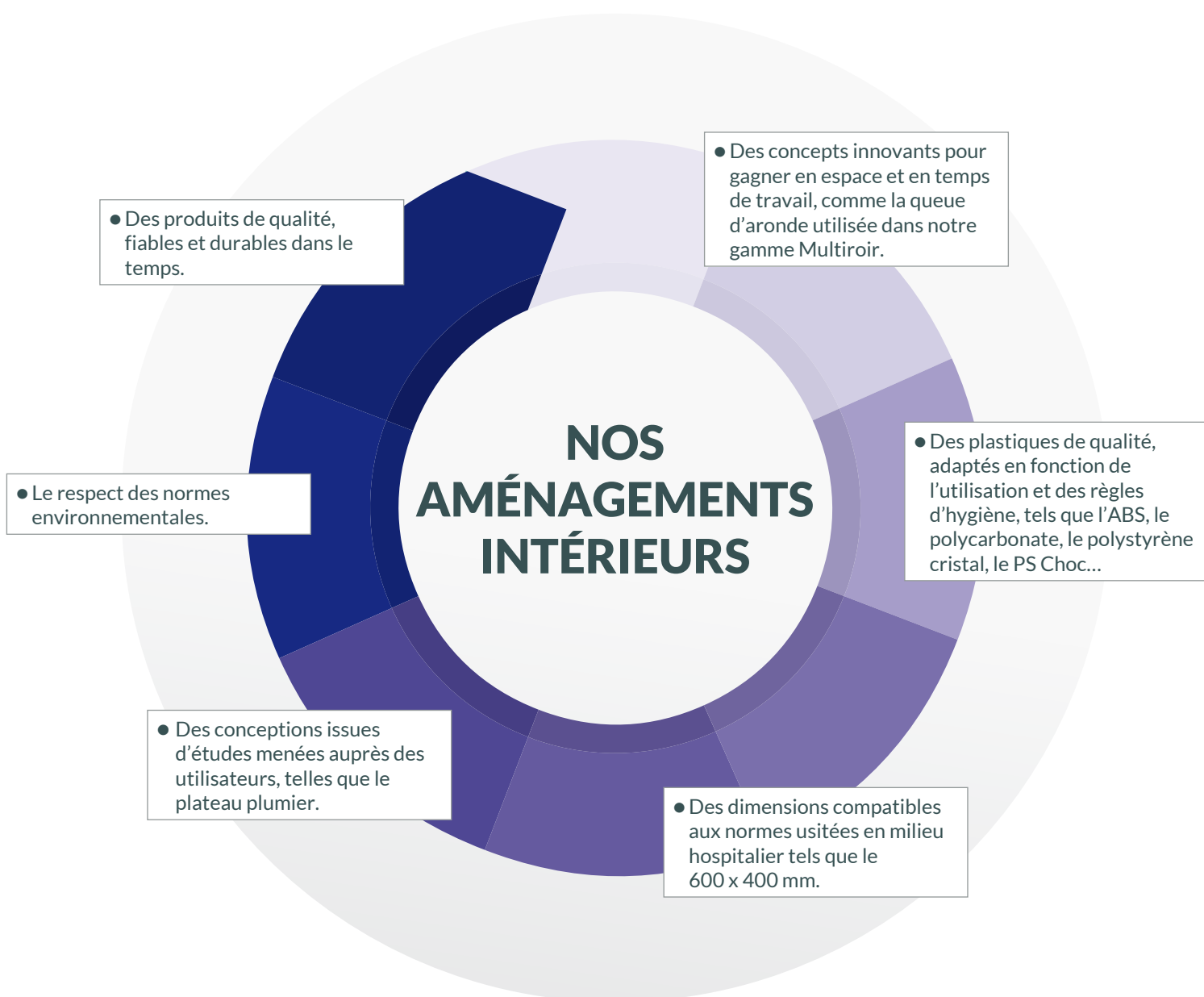




LES RANGEMENTS INTÉRIEURS ET ACCESSOIRES

Cette gamme de produits s'appuie sur l'expertise et le savoir-faire originaux de Multiroir : spécialiste du matériel de rangement par injection plastique.

Concepteurs grâce à notre bureau d'études intégré et propriétaires de nos moules de fabrication, nous sélectionnons les meilleurs sous-traitants français ou européens pour la qualité de leur travail. Depuis plus de 15 ans, nous avons su satisfaire le monde médical en nous appuyant sur :



1 | LES BACS TIROIRS ET COMPOSANTS

LES TIROIRS MODULAIRES JOINTIFS

Tiroirs à façade jointive en ABS, avec bords arrondis et sans angle droit, facilitant ainsi le nettoyage.

Ils protègent leur contenu de la poussière et de la lumière.

Équipés de butées d'arrêt en fin de course, ils préviennent toute chute à l'ouverture. Une cornière à l'arrière permet l'accrochage sur des rails muraux normalisés.



60.401010
Tiroir H65 mm

Encombrement
1 glissière



60.401020
Tiroir H135 mm

Encombrement
2 glissières



60.401030
Tiroir H205 mm

Encombrement
3 glissières

TIROIRS SUR RAILS TELESCOPIQUES



60.401015
Tiroir H65 mm




60.401025
Tiroir H135 mm



60.401035
Tiroir H205 mm

LES BACS DE SUBDIVISION ET CLOISONNEMENTS

Bacs séparateurs permettant tous types d'organisation : stockage, gestion des stocks, et dispensation nominative.



60.402010



60.402030



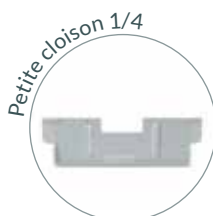
60.402020



60.402040




60.403010



60.403030



60.403020



60.403040

KITS DE CLOISONNEMENT



60.402025
Kit 1/6 pour tiroir 65 mm



60.402015
Kit 1/4 pour tiroir de 65 mm



60.402045
Kit 1/6 pour tiroir de 135 mm



60.402035
Kit 1/4 pour tiroir de 135 mm


LES CLOISONS / PORTE-ÉTIQUETTES / SUPPORT-ÉTIQUETTES

Demi cloison



60.402060 - H18,5 cm
60.402050 - H11 cm

Porte-étiquettes




60.404010

Support-étiquettes



60.404020
50 unités

Étiquette



60.408032
Lot de 10 planches de 32 étiquettes

LES BACS NOMINATIFS AVEC SÉPARATEURS POUR DISTRIBUTION TYPE ESCARGOT



60.402070
Bac nominatif avec
séparateur



60.402075
Kit de 6 bacs nominatifs
6 ou 12 résidents

PILULIERS ET SEMAINIER



60.408015
1 pilulier trois cloisons



9 piluliers / tiroir de 65 mm



60.408042
1 semainier



2 semainiers
+ 1 petit bac 1/4 / tiroir de 65 mm

LES CROISILLONS POUR TIROIR MODULAIRE



60.401038 - 600 x H200 mm
60.401039 - 400 x H200 mm



60.401028 - 600 x H100 mm
60.401029 - 400 x H100 mm



60.401018 - 600 x H50 mm
60.401019 - 400 x H50 mm

2 | LES PILULIERS PLUMIERS

Incontournable pour faciliter l'administration des médicaments, cette gamme est déclinée à la fois en format 600 x 400 mm pour les professionnels de santé, mais aussi en format individuel pour le marché du Maintien A Domicile.

LES PILULIERS PLUMIERS 600 X 400

Nos piluliers plumiers ont été conçus pour assurer une hygiène maximale et recevoir la préparation journalière nominative des sachets et des comprimés sous la forme de :

- des quatre temps de prise de notre solution PDA HEB'DOSE ;
- de blisters primaires unitaires prédécoupés ;
- de doses unitaires reconditionnées.

Les plumiers sont positionnés dans un plateau de 600 x 400 mm, s'adaptant ainsi à la majorité des unités de stockage et chariots ISO NORME. Parfaitement lisses, ils assurent une hygiène maximale et un entretien facile.

CARACTÉRISTIQUES TECHNIQUES

- Plateau résistant en PS choc, recevant 8 plumiers journaliers entièrement lisses sous le dessous.
- Plateau avec 2 butées anti-chute intégrées.
- Dimensions du plateau : 600 x 400 mm.
- Pilulier plumier incassable en polypropylène.
- Dimensions intérieures du plumier : 340 x 60 x H34 mm.
- Dimensions extérieures : 380 x 68 x H40 mm.
- Chaque plumier comprend 1 couvercle transparent, 3 séparateurs et des étiquettes matin, midi, soir et nuit.
- Lavable en lave-vaisselle, température maximale de 50°C.
- 2 coloris disponibles : bleu et vert.
- Étiquettes patients de couleurs pour distinguer les jours de la semaine.



25248 - Lot de 840 étiquettes 7 coloris
25249 - Lot de 840 étiquettes blanches



25200 - Plateau plumiers bleu
25201 - Plateau plumiers vert
25222 - Plateau seul bleu
25221 - Plateau seul vert



25151
Plateau seul pour 8 plumiers distributeurs



25210 - Pilulier bleu
Configuration blisters prédécoupés



25211 - Pilulier vert
Configuration PDA Heb'Dose



41121BV3.22
Configuration boîtes avec couvercle
Dim. int. : 60 x 50 x H25 mm




25161 - Plumier distributeur pour
PDA Heb'Dose

3 | LES BACS ISO NORME ET ACCESSOIRES


LES BACS 600 X 400

CARACTÉRISTIQUES TECHNIQUES


- Les bacs 600 x 400 sont disponibles avec des parois et fonds ajourés (paniers) ou pleins (modules).
- Ils sont en ABS résistants à des températures allant jusqu'à 85°C.
- Charge utile par panier : 25 kg.
- Charge utile par module : 15 kg.
- Séparables grâce aux « peignes ».
- Emplacement prévu pour les butées anti-chute.



56200
Module ABS 600 x 400 x H50 mm




56201
Séparateur 400 x H50 mm




56202
Séparateur 600 x H50 mm




56203
Module ABS 600 x 400 x H100 mm




56204
Séparateur module 400 x H100 mm




56205
Séparateur 600 x H100 mm



56206
Panier ABS 600 x 400 x H100 mm



56207
Séparateur panier 400 x H100 mm




56208
Séparateur panier 600 x H100 mm



56209
Panier ABS 600 x 400 x H200 mm



56210
Séparateur panier 400 x H200 mm



56211
Séparateur panier 600 x H200 mm

LES ACCESSOIRES POUR BACS 600 X 400



56213
Support étiquette blanc 60 x 40 mm



56216
Support étiquette blanc paysage 55 x 85 mm



56217
Étiquette PVC 55 x 85 mm



56214
Plaques PVC



56078 – Support étiquette 60 x H40 mm
56214 – Plaque PVC




56076
Support étiquette 350 x H30 mm



56215 – 25 étiquettes blanches
56066 – 25 étiquettes bleues
56068 – 25 étiquettes rouges



56212
Butées anti-chute




56218
Pièce en T pour séparations



25310
Support latéral gris foncé
450 x H648 mm



56220
Support latéral ABS 400 x 600
Dim. ext. 565 x H652 mm



56219
Support latéral ABS 600 x 400
Dim. ext. 365 x H652 mm

4 | LES TIROIRS EN PLASTIQUE

LES MULTIROIR CRISTAL



11101 - M1900

Dim. ext. 235 x 168 x H72 mm
Dim. int. 204 x 156 x H60 mm
Lot de 20



11102 - M2000

Dim. ext. 275 x 166 x H61 mm
Dim. int. 247 x 156 x H52 mm
Lot de 20



11103 - M7000

Dim. ext. 365 x 210 x H125 mm
Dim. int. 330 x 195 x H110 mm
Lot de 10



11104 - M10000

Dim. ext. 410 x 265 x H125 mm
Dim. int. 365 x 250 x H110 mm
Lot de 10



11105 - M30000

Dim. ext. 542 x 322 x H216 mm
Dim. int. 500 x 300 x H200 mm
Lot de 4



11108 - M5000C

Dim. ext. 355 x 185 x H101 mm
Lot de 12



11109 - M5000A

Dim. ext. 355 x 185 x H101 mm
Lot de 12



11128 - Tiroir seul TS5000C

Dim. int. 320 x 172 x H92 mm - Lot de 12
11158 - Séparateur 5002C - Lot de 10



11129 - Tiroir seul TS5000A

Dim. int. 320 x 82 x H92 mm - Lot de 12
11159 - Séparateur 5002A - Lot de 10

CARACTÉRISTIQUES TECHNIQUES

- En polystyrène cristal, transparent, résistant aux chocs et aux U.V. pour les séries 1900, 2000, 7000, 10000 et 30000.
- En polycarbonate pour la série 5000.
- Avec poignée porte-étiquette et butée anti-chute.
- 6 modèles standards d'une contenance allant de 1,9 L à 30 L.
- Assemblage entre chaque série par queue d'aronde pour créer un bloc solidaire.
- Possibilité de compartimenter les tiroirs.

Séparations

Pour modèle	Réf.	Désignation
M1900	11140	Séparation longitudinale
M2000	11143	
M7000	11147	
M10000	11150	



M1900	11141	Séparation transversale
M2000	11144	
M7000	11148	
M10000	11151	



M1900	11142	Séparation semi-transversale
M2000	11145	
M7000	11149	
M10000	11152	



M2000	11146	Séparation 1/3 transversale
M10000	11153	



Étiquettes


Pour modèle	Réf.
M1900	11901
M2000	11902
M5000	11904
M7000	11903
M10000	
M30000	

LES RANGEMENTS INTÉRIEURS ET ACCESSOIRES

LES TIROIRS EN PLASTIQUE

LES MULTIROIR TBS

Tous les modèles TBS sont combinables entre eux pour former des blocs solidaires. Ils sont livrés avec des séparations amovibles.



12101 - TBS A

Dim. ext. 182 x 132 x H74 mm
Dim. int. 155 x (2x56) x H64 mm
4 séparateurs amovibles
Lot de 28



12102 - TBS B

Dim. ext. 182 x 132 x H74 mm
Dim. int. 155 x 120 x H(2x27) mm
6 séparateurs amovibles
Lot de 28



12103 - TBS C

Dim. ext. 182 x 132 x H74 mm
Dim. int. 155 x 120 x H64 mm
3 séparateurs amovibles
Lot de 28



12104 - TBS D

Dim. ext. 182 x 263 x H74 mm
Dim. int. 155 x 246 x H64 mm
5 séparateurs amovibles
Lot de 14

LES BACS À BEC MLT

Fabriqués en polypropylène, les bacs à bec MLT sont superposables, ergonomiques, indéformables et très robustes. Grâce à leurs parois internes lisses, ils offrent une hygiène optimale. Ces bacs résistent à la plupart des acides, agents chimiques et températures extrêmes, supportant une plage de -20°C à +100°C, ce qui les rend adaptés à de nombreuses applications industrielles ou médicales.



901379 - Bleu
901386 - Rouge
901393 - Transparent

Dim. ext. :
170 x 100 x H80 mm
Par 24 à la couleur



901423 - Rouge
901416 - Bleu
901430 - Transparent

Dim. ext. :
236 x 160 x H130 mm
Par 15 à la couleur



901454 - Bleu
901461 - Rouge
901478 - Transparent

Dim. ext. :
336 x 160 x H130 mm
Par 10 à la couleur



901508 - Rouge
901492 - Bleu
901515 - Transparent

Dim. ext. :
336 x 216 x H155 mm
Par 12 à la couleur



901539 - Bleu
901546 - Rouge
901553 - Transparent

Dim. ext. :
500 x 303 x H200 mm
Par 12 à la couleur

LES BACS DIVISIBLES

Les bacs divisibles sont disponibles en deux profondeurs (300 mm et 400 mm) et deux largeurs (91 mm et 183 mm). Ils sont fabriqués en deux types de plastique : en polypropylène bleu, et en SAN transparent, offrant une très grande résistance aux chocs mécaniques. Les poignées et les séparateurs sont conçus pour recevoir des étiquettes, facilitant ainsi l'organisation et l'identification des contenus. Lorsqu'ils sont utilisés dans une configuration d'armoires, des butées de blocage (référence 50211) peuvent être positionnées à l'arrière du bac pour sécuriser leur utilisation.



50201 - 300E B (300 x 91 x H81 mm)
50205 - 400E B (400 x 91 x H81 mm)
Lot de 30

50209 - Séparations (lot de 10)
50213 - Étiquettes (lot de 100)



50203 - 300D B (300 x 183 x H81 mm)
50207 - 400D B (400 x 183 x H81 mm)
Lot de 15

50210 - Séparations (lot de 10)
50212 - Étiquettes (lot de 100)



50202 - 300E TR (300 x 91 x H81 mm)
50206 - 400E TR (400 x 91 x H81 mm)
Lot de 30

50209 - Séparations (par 10)
50213 - Étiquettes (lot de 100)



50204 - 300D TR (300 x 183 x H81 mm)
50208 - 400D TR (400 x 183 x H81 mm)
Lot de 15

50210 - Séparations (lot de 10)
50212 - Étiquettes (lot de 100)

LES GODETS DE SÉPARATION

Fabriqués en polystyrène cristal, ces produits sont proposés en coloris gris. Ils sont idéaux pour compartimenter les bacs télescopiques des armoires à rideaux ou les paniers de dimensions 600 x 400 x H50 ou H100 mm. Ils sont vendus par conditionnement complet, offrant une solution pratique et efficace pour organiser et optimiser le rangement.



Désignation	Réf.	Dim. ext. (mm) L x l x H	Lot de
S/56	42510	75 x 75 x 66	72
S/28	42509	150 x 75 x 66	72
S/22	42508	225 x 75 x 66	48
S/14	42507	300 x 75 x 66	36
D/14	42512	150 x 150 x 66	36
D/7	42511	300 x 150 x 66	18
S/8	42505	370 x 75 x 66	36

LES BACS TIROIRS

Fabriqués en polypropylène de forte épaisseur, les bacs tiroirs sont très rigides et résistants aux chocs. Il est possible d'ajouter un couvercle anti-poussière. Idéaux pour nos rayonnages (cf. p. 81).



ARK4109
Dim. ext. 400 x 117 x H90 mm – 3 L



AES109 – Fenêtre pour ARK4109
AES PE109 – Lot de 150 étiquettes



ARK4209
Dim. ext. 400 x 234 x H90 mm – 7,3 L



AQT109 – Diviseur pour ARK4109
AQT PE109 – Lot de 150 étiquettes

AQT209 – Diviseur pour ARK4209
AQT PE209 – Lot de 150 étiquettes

LES BOÎTES LAB

Boîtes de rangement en polystyrène cristal. Vendues par conditionnement complet.



Désignation	Réf.	Dim. ext. (mm) L x l x H
LAB1	45101	60 x 45 x 50 – Par 100
LAB2	45102	60 x 90 x 50 – Par 100
LAB3	45103	120 x 90 x 50 – Par 50
LAB4	45104	120 x 180 x 75 – Par 24
LAB5	45105	240 x 180 x 100 – Par 10
LAB6	45106	360 x 240 x 110 – Par 4

LES BACS BASCULANTS

En ABS très résistant, l'ouverture du tiroir transparent est frontale à 45°.



50006 – BASC 6
Dim. ext. bloc : 600 x 91 x H113 mm



50005 – BASC 5
Dim. ext. bloc : 600 x 133 x H164 mm



50004 – BASC 4
Dim. ext. bloc : 600 x 168 x H207 mm



50003 – BASC 3
Dim. ext. bloc : 600 x 197 x H240 mm

5 | LES ACCESSOIRES DU MÉDICAMENT

LES GOBELETS

Ce produit est testé pour répondre à toutes les exigences. En polypropylène, de qualité contact alimentaire, il est fabriqué conformément au règlement 93/42/CEE sur les dispositifs médicaux destinés à la distribution des médicaments oraux.

Il est disponible dans 5 couleurs différentes, permettant ainsi de distinguer les différents temps de prise (matin, midi, soir, coucher et exception).

Un couvercle est disponible pour protéger le médicament. En H32 mm, il s'intègre parfaitement dans nos piluliers plumiers.

LES GOBELETS GRADUÉS 30 ml hauteur 41 mm – conditionnés par 450



LES GOBELETS GRADUÉS 30 ml hauteur 32 mm – conditionnées par 2000



LES PILULIERS BOÎTES À CLAPET

Les piluliers sont équipés d'un couvercle blocable en position ouverte grâce à une charnière avec ressort, facilitant leur utilisation.

Les boîtes à clapets, toutes de la même taille, sont combinables entre elles grâce à un système de glissières pratique. Elles sont disponibles en cinq coloris : jaune, bleu, rouge, vert et blanc, permettant une organisation claire et personnalisée.

LES PILULIERS POUR LE DOMICILE

Le ONE DAY BOX



18512
Lot de 24

CARACTÉRISTIQUES TECHNIQUES

- En polypropylène vert translucide.
- 4 alvéoles pour 4 temps de prise d'une journée, permettant de loger plusieurs médicaments.
- 1 grande case pour stocker des plaquettes entières, des sachets ou une ordonnance pliée.
- Dimensions extérieures : 118 x 70 x H26 mm.

Coupe-comprimés en polycarbonate bleu



25303
Lot de 24

CARACTÉRISTIQUES TECHNIQUES

- Lame de coupe en acier inoxydable.
- Petit réservoir de récupération des comprimés.



4183x – NB3CT
Dim. int. : 41 x 37 x H15 mm



4184x – NB4CT
Dim. int. : 68 x 57 x H15 mm

LE REMPLISSEUR DE PILULIERS

CARACTÉRISTIQUES TECHNIQUES

- Remplisseur automatique de piluliers en blister multidose.
- Optimisation des cycles de production.
- Traçabilité 100%.
- Encombrement faible (dim. : l. 80 x P. 52 x H. 44 cm).
- Livré avec 24 remplisseurs, 1 licence logicielle intégrée, 1 écran, 1 clavier, 1 lecteur CD, 1 plateau pour blister Heb'Dose®.



LES CONDITIONNEUSES EN DOSE UNITAIRE



24002 – Cadet Vantage - 60 sachets/minute
24003 – Cadet Twin Vantage - 120 sachets/minute

CARACTÉRISTIQUES TECHNIQUES

- Conditionnement / surconditionnement des comprimés et gélules.
- Cadence de 60 ou 120 sachets/minute suivant modèle.
- Hauteur variable pour s'adapter à la taille des médicaments et réaliser des économies.
- Impression possible d'un code datamatrix.
- Sécurisation grâce au contrôle biométrique.
- Photothèque enrichie de la base médicaments et contrôle visuel avant production grâce à la caméra intégrée.

LES BROYEURS DE MÉDICAMENTS

Broyeur automatique SafeCrush™

Il élimine les TMS, les risques de projections toxiques, de contaminations croisées et réduit les risques d'obturation des sondes. Il améliore le bien-être des patients et des soignants.



24306
Broyeur SafeCrush™



24307B
Lot de 1000 gobelets pour SafeCrush™

CARACTÉRISTIQUES TECHNIQUES

- Kit complet comprenant 1 broyeur SafeCrush, 1 batterie amovible 12V et 1 chargeur avec câble d'alimentation.
- Norme CE.
- Poids : 5,11 kg.
- Garantie 3 ans retour usine.
- Gobelets gradués, par conditionnement de 1000, en polypropylène, contact alimentaire.

Vidéo disponible sur mdose.fr

Broyeur manuel M-CRUSH

Fabriquée en inox 304L avec un revêtement en peinture poudre époxy, le M-CRUSH broie efficacement les comprimés tout en limitant au maximum les Troubles Musculo-Squelettiques (TMS). L'hygiène et la sécurité sont garanties grâce à son sachet universel en polyéthylène de qualité contact alimentaire. Une alternative pratique est également disponible avec un sachet équipé d'un bec verseur pour une utilisation encore plus fonctionnelle.



24078
Broyeur M-CRUSH



24079
Lot de 1000 sachets universels

Écrase comprimés MAXGRIND™

Pour une utilisation à domicile, l'écrase-comprimés Maxgrind™ est d'une très grande efficacité.

Simple d'utilisation, le mouvement pour écraser les médicaments est celui du moulin à poivre et ne nécessite pas d'effort.

Possibilité de rajouter un gobelet de hauteur 32 mm pour récupérer directement la poudre.



24320
Écrase comprimé MAXGRIND™

6 | LES PILULIERS PDA

PDA HEB'DOSE® DUO

Une solution commercialisée depuis plus de 10 ans et qui a fait ses preuves auprès des utilisateurs professionnels ou des personnels aidants, en EHPAD ou au domicile.

CARACTÉRISTIQUES TECHNIQUES

- Pilulier hebdomadaire au format A3 comprenant 28 alvéoles doubles, détachables à la journée et par moment de prise.
- Une alvéole d'exception pour gérer facilement les prises spéciales, les rajouts de traitement ou les broyables / non-broyables.
- Une ouverture en deux temps pour respecter les recommandations.
- Une parfaite intégration dans l'environnement EHPAD ou au domicile grâce à un système de distribution adapté.



LOGICIEL SECUR'DOSE®

POUR TRACER ET SÉCURISER LE CIRCUIT DU MÉDICAMENT DE LA PRÉPARATION À L'ADMINISTRATION AU PATIENT

PLUS DE SÉCURITÉ

Sécur'Dose® assiste et guide pas à pas la préparation pour un remplissage méthodique, sans erreur et qui respecte les bonnes pratiques de préparation du médicament.

PLUS D'EFFICACITÉ

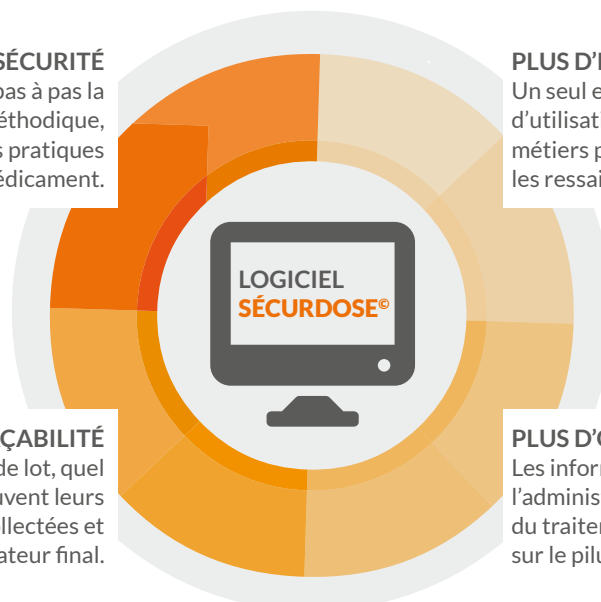
Un seul et même outil, une même logique d'utilisation, des interfaces avec des logiciels métiers pour récupérer les ordonnances, éviter les ressaisies et gagner du temps.

PLUS DE TRAÇABILITÉ

Qui, quand, comment, quel numéro de lot, quel dosage...des questions qui trouvent leurs réponses grâce aux informations collectées et transmises à l'utilisateur final.

PLUS D'OBSERVANCE

Les informations, indispensables pour faciliter l'administration, le suivi et la compréhension du traitement, sont clairement indiquées sur le pilulier préparé.



PDA HEB'DOSE® SOLO

CARACTÉRISTIQUES TECHNIQUES


- Pilulier hebdomadaire au format A4 comprenant 28 alvéoles simples, détachables à la journée et par moment de prise.
- Une capacité différente pour chaque temps de prise, adaptée au nombre moyen de médicaments prescrits usuellement.
- Idéal pour les établissements gérant des patients avec un traitement léger ou pour les patients "comptoirs".
- Solution économique.



PDA HEB'DOSE® MULTI

CARACTÉRISTIQUES TECHNIQUES

- Pilulier hebdomadaire au format A3 comprenant 28 alvéoles multiples, détachables à la journée et par moment de prise.
- Un nombre de cases différent par temps de prise pour optimiser la capacité du pilulier et éviter le gaspillage.
- Une opération de scellage effectuée avec une seule étiquette reprenant les informations indispensables.
- Idéal pour les établissements qui souhaitent séparer les médicaments entre eux.



PDA HEB'DOSE® XL

CARACTÉRISTIQUES TECHNIQUES

- Pilulier hebdomadaire au format A3 comprenant 28 alvéoles XL, détachables à la journée et par moment de prise.
- 4 grandes cases de contenance différente, adaptées au nombre de médicaments communément prescrits par temps de prise.
- Une opération de scellage qui s'effectue en une fois. Parfaite intégration dans nos solutions de distribution en EHPAD.
- Pour les établissements qui souhaitent conserver le conditionnement primaire.

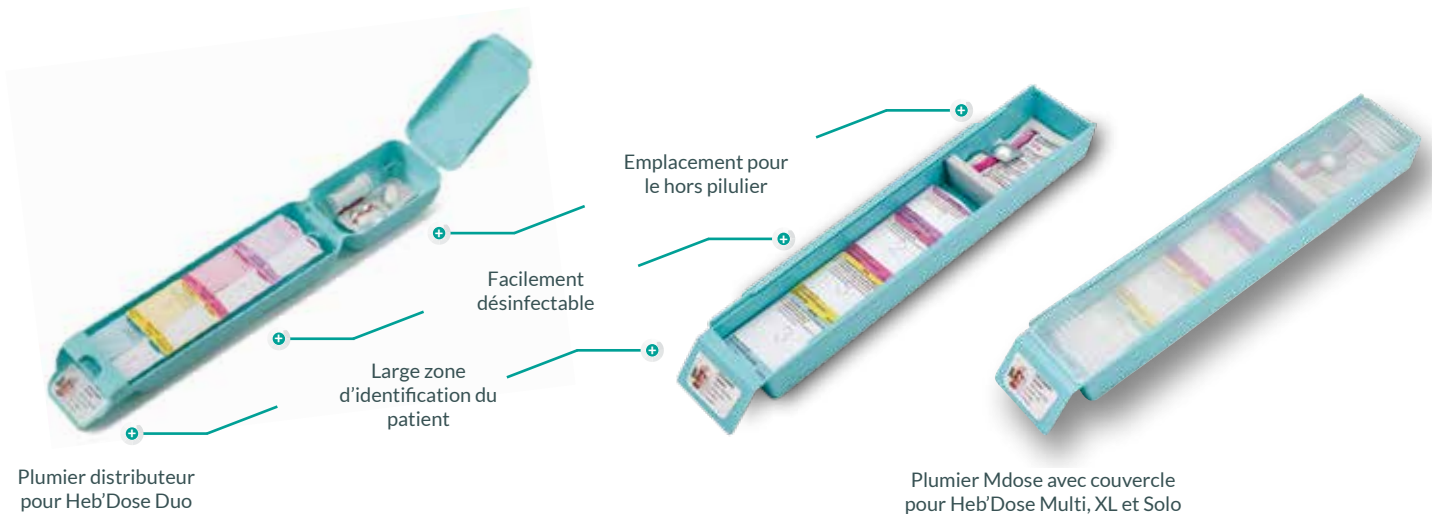


Conçu pour répondre aux exigences de sécurité et de traçabilité, ce dispositif permet de limiter les erreurs d'administration tout en facilitant le suivi des traitements.

LES PLUMIERS POUR LA DISTRIBUTION EN EHPAD

Simplifier et sécuriser le travail du personnel soignant

- Un plumier journalier par patient avec 6 critères d'identification.
- Un stockage supplémentaire nominatif pour les sachets, conditionnement unitaire primaire ou rajouts de traitement.
- Parfaitement lisse pour faciliter le nettoyage.
- Piluliers positionnés sur un plateau conforme à la norme 600 x 400 mm – 8 piluliers par plateau.
- Parfaite intégration dans nos chariots de distribution CAMELEON.



LA SOLUTION EN CLASSEUR

Un scénario optimisé

- Gain de temps à la préparation du chariot.
- Classeurs pouvant contenir jusqu'à 16 PDA hebdomadaires selon le format du pilulier.
- Prédécoupes facilitant le prélèvement de chaque temps de prise, réduisant ainsi la manipulation excessive des blisters.
- Solution de stockage du hors pilulier dans des paniers 600 x 400 mm.
- Parfaite intégration dans nos chariots CAMELEON.





HISTORY

[/min] HR
140
50

[bpm]

CHECK ELECTRODES

ADULT

MAXIMUM

?

03-09-2017
14 29

76

[mV] VPC

[/min]

SYS 130

[mmHg]

DIA

130

68

(76)

ADULT

2 min


14:20

100

IMP-RR

[/min]

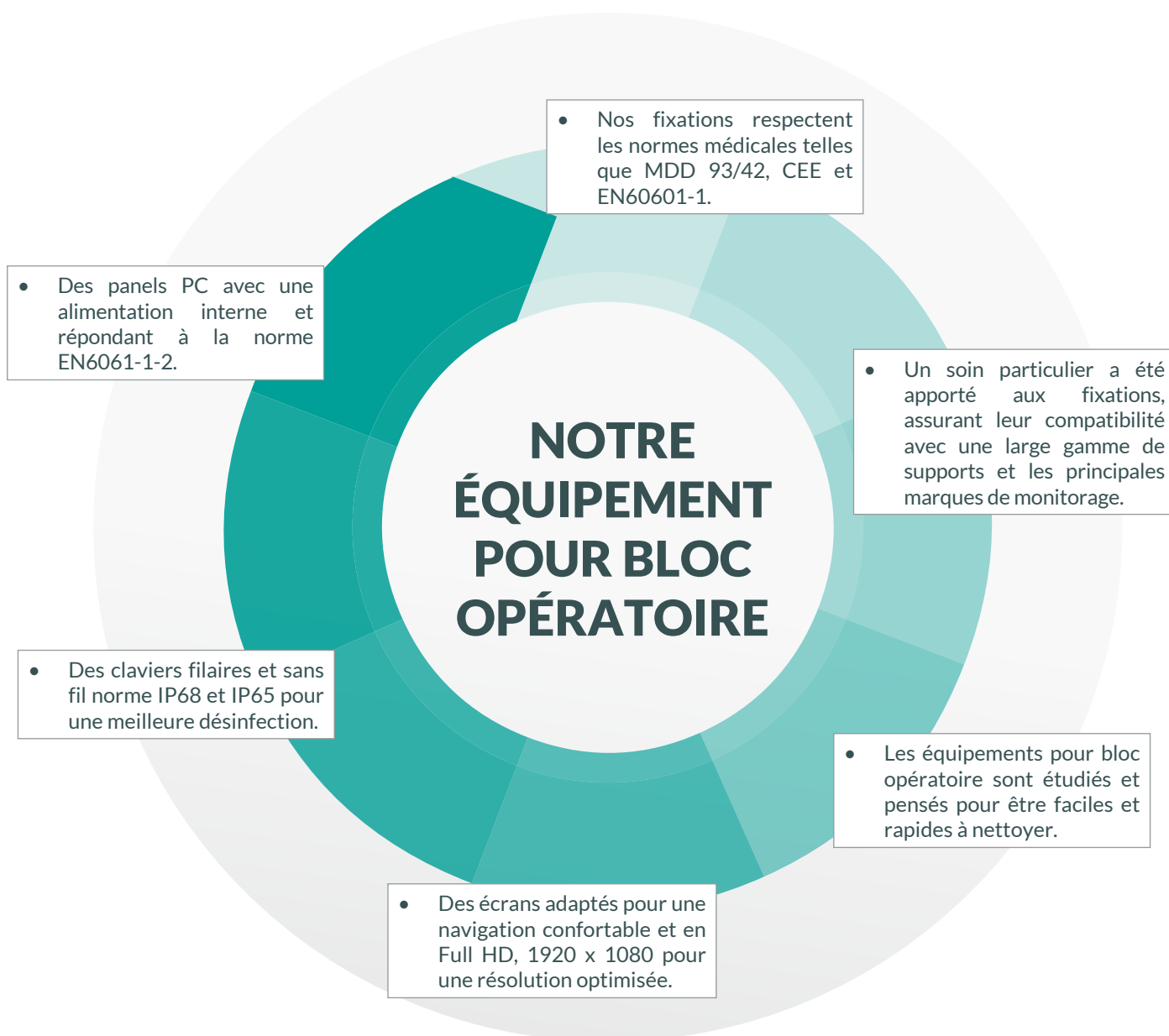
90



L'ÉQUIPEMENT DU BLOC OPÉRATOIRE ET DE LA STÉRILISATION

Des solutions adaptées pour écrans, panels PC et claviers, conçues pour optimiser l'espace de travail dans les zones contraintes des établissements de santé, tels que le bloc opératoire, la salle de réveil ou les urgences.

Ces solutions respectent strictement les directives en matière d'hygiène et de prévention des infections en milieu hospitalier, garantissant ainsi un environnement sécurisé et fonctionnel.



1 | LES FIXATIONS MÉDICALES

LES BRAS PIVOTS OU ARTICULÉS

Ce type de fixation médicale est composé d'un bras avec sa terminaison équipement et d'une adaptation soit murale, soit sur rail, sur tube ou sur respirateur.



Facile à nettoyer



Certification EN 60601



Câble intégré



Gain de place

CARACTÉRISTIQUES TECHNIQUES

Disponible :

- Bras pivot simple ou double avec une rotation de + ou - 90°.
- Bras ajustable simple ou double pour un réglage en hauteur en fonction des exigences ergonomiques.
- Support d'équipement inclinable haut/bas.
- Matériau en aluminium recouvert d'une peinture époxy RAL 9016.
- Surface lisse pour faciliter la désinfection.
- Câbles intégrés dans le bras.
- Assemblage facile et simple.
- Zéro maintenance et garantie de 5 ans.

Bras terminaison VESA fixe pour écran / panel PC et support clavier rabattable 580x200 mm (terminaison Z)



Bras pivot simple
Longueur 240 ou 300 mm
224M / 230 M



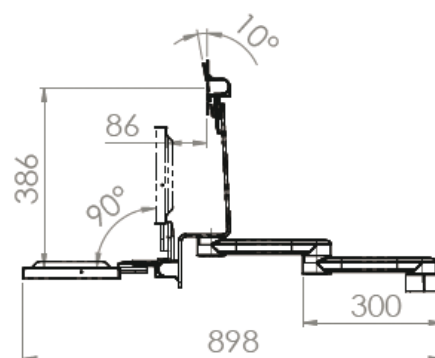
Bras ajustable simple
Longueur 450 mm
431M



Bras pivot double
Longueur 2 x 300 mm
H33030M



Bras ajustable double
Longueur pivot 250 et ajustable 450 mm
73130M



Bras terminaison VESA fixe pour écran / panel PC et support clavier fixe 580x200 mm (terminaison W)



Bras pivot simple
Longueur 240 ou 300 mm
224F / 230F



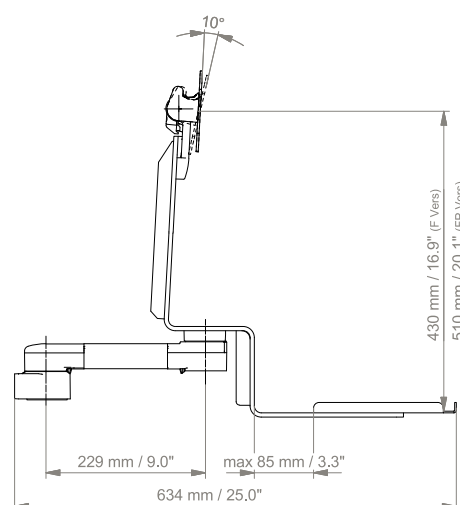
Bras ajustable simple
Longueur 450 mm
431F



Bras pivot double
Longueur 2 x 300 mm
H33030F



Bras ajustable double
Longueur pivot 250 et ajustable 450 mm
73130F



Bras terminaison VESA pour écran panel PC



Bras pivot simple
Longueur 240 ou 300 mm
224G - 230G



Bras ajustable simple
Longueur 450 mm
431G



Bras pivot double
Longueur 2 x 300 mm
33030G - Applications légères
H33030G - Applications lourdes



Bras ajustable double
Longueur pivot 250 et ajustable 450 mm
73130G



Bras court
910G - 910GS

Bras terminaison VESA QUICK RELEASE pour écran panel PC



Bras pivot simple
224Q - 230Q



Bras ajustable simple
431Q



Bras pivot double
33030Q - Applications légères
H33030Q - Applications lourdes



Bras ajustable double
73130Q



Bras court
910Q

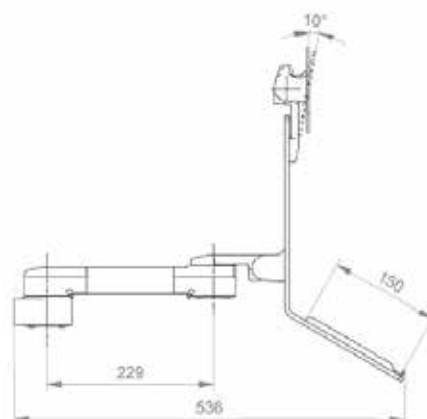
Bras terminaison VESA fixe pour écran / panel PC et support clavier incliné 580x200 mm (terminaison L)



Bras ajustable simple
Longueur 240 mm
431L



Bras ajustable double
Longueur pivot 250 et ajustable 450 mm
73130L



Bras terminaison support clavier 580x200 mm et souris



Bras pivot simple
Longueur 240 ou 300 mm
224E - 230E



Bras ajustable simple
Longueur 240 mm
431E



Bras court et clavier rabattable



Bras court + clavier rabattable
et support souris droite gauche



Bras pivot double
Longueur 2 x 300 mm
33030E



Bras ajustable double
Longueur pivot 250 mm et ajustable 450 mm
73130E



Bras court clavier extractible et rabattable

Bras terminaison moniteur



Bras pivot simple
Longueur 240 ou 300 mm



Bras pivot double
Longueur 2 x 300 mm



Bras ajustable simple
Longueur 240 mm




Bras ajustable double
Longueur pivot 250 et ajustable 450 mm

Bras terminaison moniteur PHILIPS



Bras pivot simple
Longueur 240 ou 300 mm



Bras pivot double
Longueur 2 x 300 mm



Bras ajustable simple
Longueur 240 mm



Bras ajustable double
Longueur pivot 250 et ajustable 450 mm

Adaptateur mural



Fixation sur rail DIN horizontal
(DIN 10x25, 8x35, 10x30, 10x50 mm)



Fixation sur rail vertical
DIN 10 x 25 mm
9



Fixation universelle sur rail vertical
4S



Fixation sur rail CIM
(Glissière verticale à commander)
4V



Fixation sur tube
25 / 30 / 35 / 38 mm
1 / 1B / 1F / 1C



Fixation universelle
sur tube 23-40 mm
1V

Adaptateur respirateur



Fixation sur machine d'anesthésie
(tous fournisseurs)
Avec rail latéral existant H80 mm



Adaptation latérale L178 mm
Dräger Apollo/Julian/Primus
A commander séparément



Adaptation latérale L178 mm
Carestation 620/650/ GE Avance/
Avance CS2/ GE Aespire/Aespire
View
A commander séparément



LES COLONNES MURALES

Colonne murale ECO

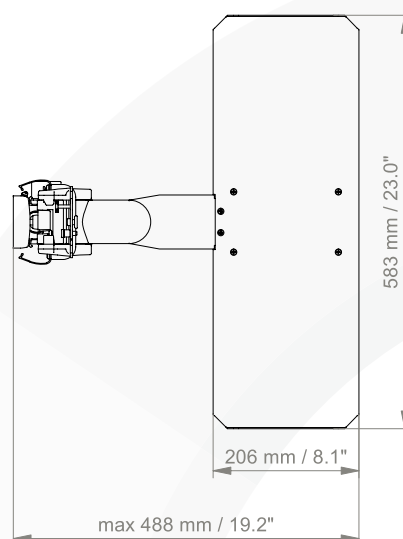
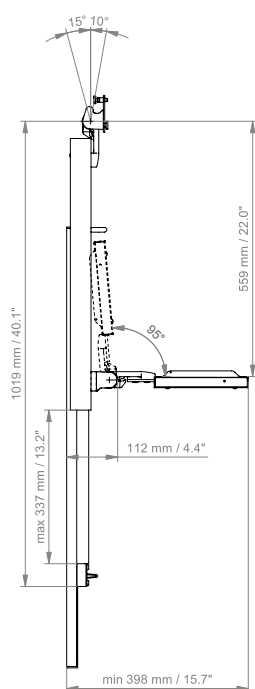


Colonne murale réglable en hauteur

CARACTÉRISTIQUES TECHNIQUES

- Fixation murale pour panel PC/écran.
- Colonne composée :
 - d'un rail en aluminium de 800 mm,
 - d'une fixation VESA 75/100 orientable latéralement et en inclinaison,
 - d'un support pour clavier et tablette souris rabattables.
 - Possibilité d'ajouter un support UC - prévoir un second rail en aluminium.
- Hauteur de la surface de travail ajustable sans effort.
- Largeur maximale du clavier : 208 mm.
- Dimensions du support souris : 220 x 180 mm.
- Largeur du support UC : entre 134 et 234 mm.
- Assemblage et fixation simples et rapides.

Colonne murale IT-Lift



CARACTÉRISTIQUES TECHNIQUES

Colonne murale compacte :

- Matériau en aluminium recouvert d'une poudre RAL 9016.
- Surface lisse pour faciliter la désinfection.
- Câbles intégrés dans la colonne.
- Support VESA 75/100 quick release.
- Surface de travail ajustable jusqu'à 328 mm.
- Zéro maintenance et garantie de 5 ans.
- Support clavier/souris magnétique de dimensions 580 x 200 mm.
- Le support clavier est rétractable pour un gain de place (distance de 100 mm du mur une fois rabattu).
- Déplié, le support clavier se trouve à 490 mm du mur.
- Assemblage facile et simple.
- Zéro maintenance et garantie de 5 ans.

2 | L'INFORMATIQUE MÉDICALE

Une large gamme de panels PC, moniteurs et tablettes médicales pour répondre aux besoins en postes informatiques médicaux tout en garantissant les normes d'hygiène et de sécurité en vigueur dans les établissements de soins.

LES PANELS PC

Ils optimisent l'espace consacré à l'informatique grâce à un poste « tout en un » comprenant l'unité centrale et le moniteur.

PANEL POC 6 alimentation interne

CARACTÉRISTIQUES TECHNIQUES

- Gamme disponible avec un bloc d'alimentation intégré.
- Bloc d'alimentation intégré au panel PC.
- Absence de ventilation.
- Résistance à la poussière et aux projections liquides : IP65 face avant et IP54 face arrière.
- Poste tactile capacitif, utilisable avec des gants.
- Zoom et pivotement possible de l'image.
- Vitre anti-reflet.
- Plat, sans aspérité, pour une désinfection totale et rapide.
- Conforme à la norme EN 60601-1-2.
- Connectique riche et protégée.
- Résolution Full HD, 1920 x 1080.
- Disponible avec processeur Intel Core U5 ou U7.
- Disque dur SSD NVME.
- Garantie : 3 ans avec extension à 4 ou 5 ans.




POC 621 - 21,5" / 624 - 23,8"
alimentation interne 15^{ème} génération

PANEL POC 4 alimentation externe

CARACTÉRISTIQUES TECHNIQUES

- Absence de ventilation.
- Résistance à la poussière et aux projections liquides : IP65 en face avant et XP1 en face arrière.
- Option IP54 face arrière si absence de batterie.
- Option IP43 face arrière si batteries externes.
- Poste tactile capacitif et utilisable avec des gants.
- Processeur U5 ou U7 de 14^{ème} génération.
- Résolution FHD, 1920 x 1080.
- Disque dur SSD NVME.
- Conforme à la norme EN60601-1-2.
- 1 port RS-232 en standard, 2^{ème} port possible en option.
- Pas de slot d'extension.
- Garantie : 3 ans avec extension à 4 ou 5 ans.



POC 421 - 21,5" / 424 - 23.8" sans batterie
14^{ème} génération



POC 421 - 21,5" / 424 - 23.8" avec batterie
14^{ème} génération



Batteries extractibles à chaud - Puissances disponibles
2 x 140W (9 à 11H d'autonomie)
2 x 210W (14 à 16H d'autonomie)
2 x 280W (18 à 22H d'autonomie)



Station de charge

LES MONITEURS MÉDICAUX ET TABLETTES

Alternative au Panel PC, l'écran médical nécessite un raccordement à une unité centrale. Il est particulièrement adapté pour des applications en endoscopie, radiographie et scanographie, offrant une solution fiable pour ces environnements exigeants.

Les moniteurs

CARACTÉRISTIQUES TECHNIQUES

- Résistance à la poussière et aux projections liquides : IP54 face avant et arrière.
- Poste tactile utilisable avec des gants.
- Zoom et pivotement possible de l'image.
- Plat, sans aspérité pour une désinfection totale et rapide.
- Conforme à la norme EN60601-1-2.
- Connectique riche et des boutons de contrôle en façade.
- 2 résolutions :
Full HD, 1920 x 1080 pour les modèles PAX 121 et 124.
4K UHD, 3840 x 2160 pour les modèles PAX 327 et 332.
- Garantie : 2 ans avec extension à 3 ou 4 ans.
- Poste tactile utilisable avec des gants (en option).



PAX-121 - 21,5"



PAX-124 - 23,8"



PAX-127 - 27"



PAX 327 - 27"
PAX 332 - 32"

La tablette médicale

CARACTÉRISTIQUES TECHNIQUES

- Tablette durcie et étanche IP65, résistante aux SHA.
- Caméra 5 Mp à l'avant et 13 Mp à l'arrière, avec lecteur de codes-barres de série.
- Wi-Fi : 802.11 a/b/g/n/ac/ax.
- Écran : 10,1".
- Résolution : 1920 x 1200.
- Processeur : Intel Celeron N200.
- Garantie : 2 ans avec extension à 3 ou 4 ans.



Tablette médicale
10,1"



Tablette médicale
13,3"

3 | LES CLAVIERS ET SOURIS NORME MÉDICALE

Le personnel soignant doit faire face à des contraintes strictes en matière d'hygiène et de temps pour désinfecter son poste de travail. Le matériel bureautique traditionnel, avec ses touches en relief, est inadapté car il constitue un nid à microbes et rend difficile le nettoyage entre les touches. De plus, il n'est pas compatible avec l'utilisation de solutions hydro-alcooliques.

La gamme de claviers médicaux et de membranes pour PC portables répond parfaitement à ces exigences, tout en préservant le confort de saisie pour les utilisateurs.

LES CLAVIERS ET SOURIS FILAIRES

Clavier antibactérien sans relief Mdose



73.001
Dim. : 400 x 130 x H22 mm

CARACTÉRISTIQUES TECHNIQUES

- Clavier ultra-plat sans relief pour un nettoyage rapide et efficace.
- Membrane du clavier combinant un système antibactérien Nano Silver avec une barrière de protection en silicone hypoallergénique.
- Supporte les produits de désinfection couramment utilisés.
- Membrane remplaçable.
- Clavier AZERTY filaire, port USB.
- Clavier fin et compact : 400 x 130 x H22 mm.
- Durée de vie des touches : 10 millions de frappes.
- Garantie : 1 an.

Souris IP68 Mdose



73.004
Dim. : 115 x 65 x H40 mm

CARACTÉRISTIQUES TECHNIQUES

- Norme IP68, totalement immergeable.
- Souris filaire 5 boutons - Interface : USB.
- Design ergonomique pour une utilisation confortable.
- 100% silicone sans latex.
- Résistance aux produits de désinfection couramment utilisés.
- Dimensions ext. : 115 x 65 x H40 mm.

Clavier IP68 Mdose



73.003
Dim. : 440 x 138 x H12 mm

CARACTÉRISTIQUES TECHNIQUES

- Protection complète contre la poussière et les projections de liquides IP68 (immergeable).
- Clavier AZERTY filaire de 106 touches.
- Léger relief pour une meilleure saisie.
- Mode verrouillage des touches pour faciliter le nettoyage.
- Excellente sensation tactile.
- Membrane 100% silicone, sans latex.
- Interface : USB, PS/2.
- Dimensions : 440 x 138 x H12 mm.
- Garantie : 1 an.

Clavier et souris IP65 MEDIGENIC



73.CLAV.MED.IP65
Clavier filaire IP65 MEDIGENIC
Dim. : 462 x 170 x H34 mm

CARACTÉRISTIQUES TECHNIQUES

- Design ultra-plat, sans relief, pour un nettoyage rapide et efficace.
- Norme IP65 : résistance à l'eau et aux solutions hydro-alcooliques.
- Matière en silicone hypoallergénique, sans latex.
- Enveloppe amovible et remplaçable.
- Mode verrouillage des touches pour faciliter le nettoyage.
- Couleur bleu léger.
- Clavier AZERTY.
- Longueur du câble : 2 mètres.
- Durée de vie des touches : 1 million de pressions.
- Compatible : Windows 7, XP, 2000 et MAC.
- Garantie : 2 ans.

CARACTÉRISTIQUES TECHNIQUES

- Design plat, facile à nettoyer.
- Rinçage à l'eau possible (norme IP65).
- Matière silicone hypoallergénique, sans latex.
- Ergonomique pour minimiser les tensions.
- Couleur bleu léger.
- 3 boutons.
- Longueur du câble : 2 mètres.
- Interface : USB.
- Compatible : Windows 7, XP, 2000 et MAC.
- Garantie : 2 ans.



73.SOURIS.MED.IP65.S
Souris filaire IP65 USB MEDIGENIC
Dim. : 137 x 67 x H37 mm

Clavier IP68



73.GPK.421WH.FR
Clavier filaire IP 68
Dim : 446 x 131 x H15 mm

CARACTÉRISTIQUES TECHNIQUES

- Clavier en silicone IP68 avec traitement de surface antibactérien.
- Protection complète contre la saleté et les liquides.
- Nettoyage facile avec des lingettes et sprays antibactériens de qualité hospitalière.
- Surface des touches dépassant de 5 mm pour une désinfection plus efficace.
- Excellente sensation tactile, utilisable avec des gants.
- Fonction de désactivation du clavier pour nettoyage sans avoir à le débrancher.
- Clavier AZERTY de 108 touches.
- Surface en silicone, boîtier en ABS.
- Compatible : Windows (toutes versions) et Mac OSX.
- Garantie : 3 ans.

LES CLAVIERS ET SOURIS SANS FIL

Clavier sans fil IP68



73.GPK.421W.WH.FR
Clavier IP68
Dim : 446 x 131 x H15 mm

CARACTÉRISTIQUES TECHNIQUES

- Clavier en silicone IP68 avec traitement de surface antibactérien.
- Clavier rigide et robuste, étanche et lavable, boîtier en ABS.
- Protection totale contre la saleté et les liquides, possibilité d'immersion (IP68).
- Nettoyage facile avec des lingettes et sprays antibactériens de qualité hospitalière.
- Surface des touches dépassant de 5 mm pour une désinfection plus efficace.
- Excellente sensation tactile, utilisable avec des gants.
- Recharge sans fil grâce à sa base connectée sur port USB (pas de contrainte de pile).
- Fonction de désactivation du clavier pour nettoyage sans le débrancher.
- Clavier AZERTY de 108 touches.
- Interface sans fil : Bluetooth et RF 2.4 GHz via adaptateur.
- Compatible : Windows (toutes versions) et Mac OSX.
- Garantie : 3 ans.

4 | LE MOBILIER POUR LE SERVICE DE STÉRILISATION

CHARIOT DE STÉRILISATION SIMPLE, DOUBLE OU TRIPLE

CARACTÉRISTIQUES TECHNIQUES

- Bâti en acier inoxydable 18/10^{ème} (AISI 304) entièrement soudé sous argon.
- Pieds obturés par soudure.
- Tube carré de 30 mm.
- Roues ABS Ø100 mm avec butoir adapté au tunnel de lavage.
- Disponible en simple, double ou triple et avec 3, 4, 6 ou 8 niveaux de crochets.
- Fabrication française.
- Garantie : 2 ans.



60.801093
Simple face 3 crochets
H1230 x 550 x P530 mm



60.801092
Simple face 4 crochets
H1570 x 550 x P530 mm



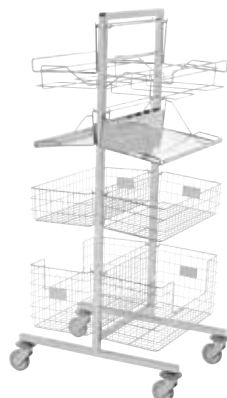
60.801095
Double face 6 crochets
H1230 x 550 x P770 mm




60.801094
Double face 8 crochets
H1570 x 550 x P770 mm



Simple face 4 crochets



Double face 8 crochets



Double face 6 crochets



60.801097
Triple face 6 crochets (sans accessoire)
H1230 x 550 x P1100 mm

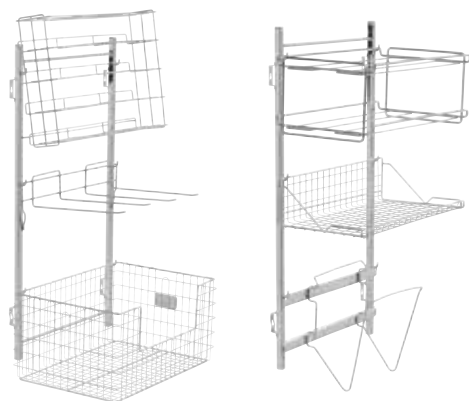


60.801096
Triple face 8 crochets (sans accessoire)
H1570 x 550 x P1100 mm


LES SUPPORTS MURAUX

CARACTÉRISTIQUES TECHNIQUES

- Bâti en acier inoxydable 18/10^{ème} (AISI 304) entièrement soudé sous argon.
- Entretoises inox soudées.
- Tube carré de 20 mm, obturé par soudure.
- Déport arrière pour faciliter le nettoyage.
- Disponible avec 3 ou 4 crochets.
- Fabrication française.
- Garantie : 2 ans.



60.801064 (sans accessoires)
Support mural 3 crochets
540 x H1000 mm



60.801062 (sans accessoires)
Support mural 4 crochets
540 x H1600 mm

LES PANIERS ET ACCESSOIRES


Paniers et étagères en fil inox

CARACTÉRISTIQUES TECHNIQUES

- Panier en fil inox 18/10^{ème}.
- Maille de 30 x 30 mm.
- Terminaison en épingle pour éviter les déchirements des poches papiers.



60.805044
Panier 600 x 300 x 150




60.805046
Panier 600 x 300 x 150 échancré




60.805048
Panière 600 x 300 x 150




60.805051
Panier 600 x 400 x 150



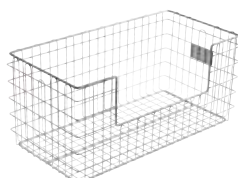
60.805052
Panier 600 x 400 x 150 échancré




60.805062
Panier 600 x 150 x 150




60.805040
Panier 600 x 300 x 300



60.805042
Panier 600 x 300 x 300 échancré



60.805041
Panier 600 x 400 x 300



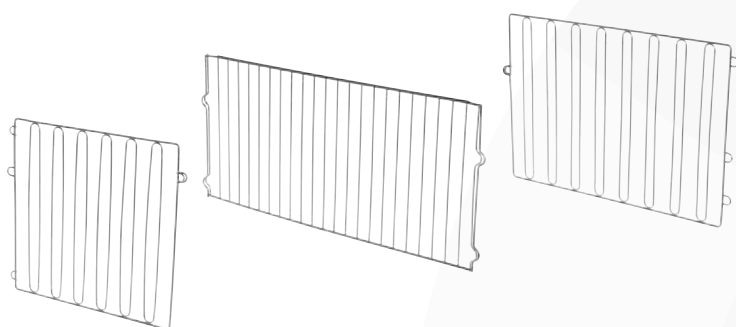
60.805043
Panier 600 x 400 x 300 échancré



60.805063
Étagère fil 600 x 280



60.805064
Étagère fil 600 x 385




Séparateurs pour panier

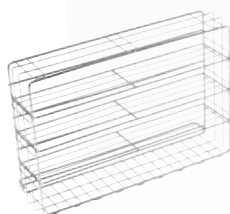
Référence	Dimensions
60.805065	300 x H150 mm
60.805066	400 x H150 mm
60.805067	600 x H150 mm

Référence	Dimensions
60.805068	300 x H300 mm
60.805069	400 x H300 mm
60.805070	600 x H300 mm


ACCESSOIRES



60.805047
Rack à suture 2 niveaux
600 x 130 x H200 mm x2



60.805045
Rack à suture 4 niveaux
600 x 130 x H400 mm x4



60.805071
Panier support gants
600 x 150 x 150 mm



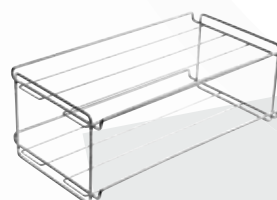
60.805072
Support d'inclinaison paniers



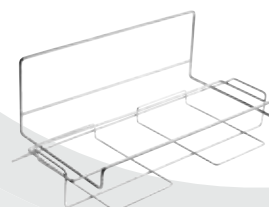
4 crochets à sondes
60.805073 – pour panier
60.805074 – pour chariot



8 crochets
60.805049 – pour panier
60.805075 – pour chariot



60.805076
Étagère à sabots
548 x 350 mm



60.805077
Support bac à containers
640 x 315 mm



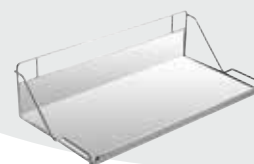
60.805058
Étagère double
540 x 215 mm



60.805059
Étagère centrale chariot triple
540 x 310 mm



60.805079
Étagère simple
600 x 390 mm



60.805050
Étagère console multifonctions
548 x 355 mm



60.805080
Étagère écriteiro
548 x 355 mm



60.805078
Support sac 100 L



Support bac à becs
60.805053 – support simple
60.805054 – support double



Support bacs basculants
60.805060 – 6 bacs
60.805061 – 5 bacs
60.805086 – 11 bacs

LA TABLE DE CONDITIONNEMENT

CARACTÉRISTIQUES TECHNIQUES

- Structure en inox 18/10^{ème} (AISI 304), entièrement soudée sous argon.
- Plateau en inox ou en résine compact.
- Tube renforcé carré de 30 mm.
- Plateau supérieur lisse et insonorisé.
- Disponible en version 1 plateau avec entretoise 3 côtés ou en version 2 plateaux, dont ½ plateau inférieur.
- Roues ABS de Ø100 mm.
- Charge maximum par plateau : 60 kg.
- Fabrication française.
- Garantie : 2 ans.

Table plateaux inox



60.805001 – table 1 plateau 1000 x 700 mm (sans accessoires)
60.805002 – table 1 plateau 1500 x 700 mm (sans accessoires)
60.805003 – table 1 plateau 2000 x 700 mm (sans accessoires)



60.805004 – table 2 plateaux 1000 x 700 mm (sans accessoires)
60.805005 – table 2 plateaux 1500 x 700 mm (sans accessoires)
60.805006 – table 2 plateaux 2000 x 700 mm (sans accessoires)

Table plateaux en résine compact



60.805007 – table 1 plateau 1000 x 700 mm
60.805008 – table 1 plateau 1500 x 700 mm
60.805009 – table 1 plateau 2000 x 700 mm



60.805010 – table 2 plateaux 1000 x 700 mm
60.805011 – table 2 plateaux 1500 x 700 mm
60.805012 – table 2 plateaux 2000 x 700 mm

Coloris

60.8011
Blanc

60.8012
Gris

60.8016
Jaune

60.8017
Orange

60.8018
Rouge

60.8019
Griotte

60.8020
Vert paradis


60.8021
Bleu batik

60.8022
Bleu pétrole

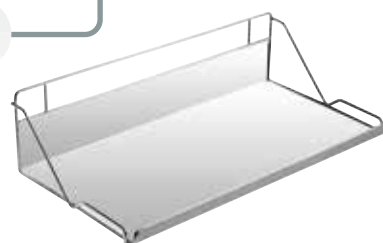
ACCESSOIRES



60.805063
Étagère fil 600 x 280 mm



60.805064
Étagère fil 600 x 385 mm



60.805050
Étagère console 548 x 355 mm

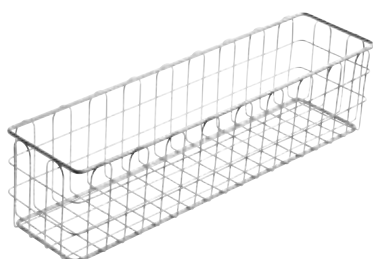
Panier en fil inox
cf. p. 119



60.805081
Support documents



60.805053 – Support bac à bec simple
60.805054 – Support bac à bec double



60.805062
Panier 600 x 150 x 150



60.805082
Portique 4 crochets



60.805083 – Caisson inox 1 unité
60.805084 – Caisson 2 unités



60.805085
Caisson inox 3 unités

5 | LE MOBILIER ET ACCESSOIRES DE BLOC

LA TABLE À INSTRUMENTS INOX

CARACTÉRISTIQUES TECHNIQUES

- Table en inox 18/10^{ème} (AISI 304), soudée sous argon.
- Piétement tube carré de 25 mm.
- Disponible en 1 plateau avec entretoise centrale ou 2 plateaux.
- Raidisseur sous plateau pour une rigidité accrue.
- Roues de diamètre 100 mm.
- Disponibles en option : 2 freins et/ou 2 antistatiques.
- Charge maximum répartie par plateau : 50 kg.
- Fabrication française.
- Garantie : 2 ans.

	Référence	Dimensions
1 plateau	60.802034	400 x 400 mm
	60.802036	600 x 400 mm
	60.802038	750 x 500 mm
	60.802042	1000 x 600 mm
	60.802041	1200 x 600 mm
2 plateaux	60.802033	400 x 400 mm
	60.802035	600 x 400 mm
	60.802037	750 x 500 mm
	60.802039	1000 x 600 mm
	60.802040	1200 x 600 mm



60.802042
Table 1 plateau inox 1000 x 600 mm



60.802039
Table 2 plateaux inox 1000 x 600 mm

CARACTÉRISTIQUES TECHNIQUES

- Table en inox 18/10^{ème} (AISI 304), soudée sous argon, plateau en résine composite.
- Piétement tube carré de 25 mm.
- Disponible en 1 plateau avec entretoise centrale ou 2 plateaux.
- Raidisseur sous plateau pour une rigidité accrue.
- Roues de diamètre 100 mm.
- Disponibles en option : 2 freins et/ou 2 antistatiques.
- Charge maximum répartie par plateau : 50 kg.
- Fabrication française.
- Garantie : 2 ans.



60.802048 + 60.8022
Table 1 plateau résine 1000 x 600 mm



60.802047 + 60.8018
Table 2 plateaux résine 1000 x 600 mm

	Référence	Dimensions
1 plateau	60.802044	600 x 400 mm
	60.802046	750 x 500 mm
	60.802048	1000 x 600 mm
	60.802050	1200 x 600 mm
	60.802043	400 x 400 mm
2 plateaux	60.802045	600 x 400 mm
	60.802047	1000 x 600 mm
	60.802049	1200 x 600 mm

Coloris

60.8011
Blanc

60.8012
Gris

60.8016
Jaune

60.8017
Orange

60.8018
Rouge

60.8019
Griotte

60.8020
Vert paradis

60.8021
Bleu batik

60.8022
Bleu pétrole

60.800031 - 2 Roues à frein

60.800033 - 2 roues antistatiques et 2 à frein

LA TABLE PONT

Table pont inox montée manuelle

CARACTÉRISTIQUES TECHNIQUES

- Table en inox 18/10^{ème}, AISI 304, soudée sous argon.
- Plateau 900 x 600 ou 1200 x 600 mm avec bords tombés.
- Montée manuelle avec blocage par vis.
- Hauteur réglable entre 890 et 1320 mm.
- Roues de diamètre 100 mm.
Options disponibles : 2 freins et/ou 2 antistatiques.
- Charge maximale répartie par plateau : 40 kg.
- Fabrication française.
- Garantie : 2 ans.



60.802030 – Table pont manuelle 900 x 600 mm
60.802029 – Table pont manuelle 1200 x 600 mm



60.802032 – Table pont hydraulique 900 x 600 mm
60.802031 – Table pont hydraulique 1200 x 600 mm

Table pont inox hydraulique

CARACTÉRISTIQUES TECHNIQUES

- Table en inox 18/10^{ème}, AISI 304, soudée sous argon.
- Plateau 900 x 600 mm avec bords tombés.
- Système de vérin hydraulique synchronisé avec poignée escamotable.
- Hauteur réglable entre 890 et 1320 mm.
- Roues de diamètre 100 mm.
Options disponibles : 2 freins et/ou 2 antistatiques.
- Charge maximale répartie par plateau : 40 kg.
- Fabrication française.
- Garantie : 2 ans.

L'ASSISTANT MUET INOX

CARACTÉRISTIQUES TECHNIQUES

- Structure en inox 18/10^{ème}, AISI 304.
- Tube carré de 30 mm.
- Plateau bords tombés de 600 x 450 mm.
- Poids maximal sur plateau : 10 kg.
- Réglage en hauteur manuel ou hydraulique entre 870 et 1200 mm.
- Roues de Ø100 mm dont 2 antistatiques.
- Fabrication française.
- Garantie : 2 ans.



Assistant muet piétement U

60.801050
60.801049 (2 à frein)



Assistant muet hydraulique

60.801053
60.801052 (2 à frein)



Assistant muet piétement H

60.801054
60.801056 (2 à frein)


LE PORTE-SABOTS MOBILE INOX

CARACTÉRISTIQUES TECHNIQUES

- Structure inox AISI 304, 18/10^{ème} entièrement soudée sous argon.
- Capacité de 15 ou 30 paires.
- Roues en ABS Ø100 mm, adaptées pour tunnel de lavage.
- Garantie : 2 ans.



60.801091
15 paires



60.801090
30 paires

LE MARCHEPIED INOX

CARACTÉRISTIQUES TECHNIQUES

- Bâti en inox 18/10^{ème}, AISI 304, entièrement soudé.
- Inox gravé, antidérapant.
- Patin en caoutchouc.
- Poids maximum : 110 kg.
- Garantie : 2 ans.



60.801080
1 marche à hauteur 20 cm



60.801081
2ème marche à hauteur 37 cm



60.801082
3ème marche à hauteur 60 cm

L'ESTRADE DE BLOC INOX

CARACTÉRISTIQUES TECHNIQUES

- Bâti en inox 18/10^{ème}, AISI 304, entièrement soudé.
- Patin en caoutchouc antiglisse réglable jusqu'à 3 cm.
- Poids maximum : 120 kg.
- Garantie : 2 ans.



60.801085
600 x 400 x H150 mm



60.801084
600 x 400 x H200 mm



60.801086
2 X 600 x 350 - H450 mm

LES ACCESSOIRES MURAUX INOX

Accessoires en fil inox 6 mm, pré-percé pour fixation murale.



60.801058
Support urinal
Ø140 x H160 mm



60.801059
Support bassin
310 x 110 x H150 mm



60.801060
Support boîte à gants
270 x 80 x H130 mm



60.801061
Support 3 boîtes à gants
220 x 70 x H370 mm

LES PORTES-SACS INOX SIMPLE OU DOUBLE

CARACTÉRISTIQUES TECHNIQUES

- Versions disponibles : simple ou double.
- Structure en inox entièrement soudée.
- Système de maintien pour sacs de 100 L.
- Poignées ergonomiques de préhension.
- Roues ABS Ø80 mm.
- Mobilité silencieuse et hygiénique.
- Nettoyage et désinfection faciles.



60.801066
Porte-sac simple inox 100L



60.801065
Porte-sacs double inox 100L

LE BAQUET ROULANT INOX

CARACTÉRISTIQUES TECHNIQUES

- Tubulure inox 18/10^{ème}, AISI 304.
- Bac inox Ø400 mm - 15 litres.
- Roulettes Ø50 mm en ABS polyamide et/ou antistatiques.



60.801055
4 roues ABS polyamides

60.801057
4 roues ABS antistatiques

LA SELLE DE CHIRURGIEN

CARACTÉRISTIQUES TECHNIQUES

- Assise en polyuréthane moulée, ergonomique et inclinable.
- Hauteur réglable par vérin à gaz entre 53 et 72 cm, avec commande au pied.
- Roulettes de Ø65 mm.



60.801075

LE TABOURET

CARACTÉRISTIQUES TECHNIQUES

- Assise moulée en polyuréthane noir, 320 mm de diamètre avec une épaisseur de 50 mm.
- Assise en polyuréthane simili cuir noir, 360 mm de diamètre avec une épaisseur de 60 mm.
- Hauteur réglable par vérin à gaz entre 53 et 72 cm.
- Piètement en aluminium ou polyamide à 5 branches avec roulettes de 50 mm.



60.801070
Assise 320 mm



60.801072
Assise 360 mm
Commande pieds



60.801074
Assise 360 mm et dossier
Commande pieds

NUANCIER GAMME FARMALIS BY MDOSE

60.RAL1016
Jaune soufre

60.RAL1017
Jaune safran

60.RAL1028
Jaune melon

60.RAL2011
Orangé foncé

60.RAL3001
Rouge de sécurité

60.RAL3015
Rose clair

60.RAL3018
Rouge fraise

60.RAL3020
Rouge signalisation

60.RAL4002
Violet rouge

60.RAL4003
Violet bruyère

60.RAL4004
Violet bordeaux

60.RAL4005
Lilas bleu

60.RAL4006
Pourpre signalisation

60.RAL5002
Bleu outremer

60.RAL5005
Bleu de sécurité

60.RAL5012
Bleu clair

60.RAL5015
Bleu ciel

60.RAL5018
Bleu turquoise

60.RAL5019
Bleu capri

60.RAL6018
Vert jaune

60.RAL6019
Vert blanc

60.RAL6033
Turquoise menthe

60.RAL6034
Turquoise pastel

60.RAL7035
Gris clair

60.RAL7038
Gris agate

60.RAL7040
Gris fenêtre



www.mdose.fr

10 route de Brie-Comte-Robert - 94520 Périgny-sur-Yerres

Fax : 01 45 10 15 95 - E-mail : info@mdose.fr

Tél. 01 45 10 77 90 / 77 91

Retrouvez l'ensemble des solutions pour
une PDA tracée et sécurisée sur notre site :

www.mdose-pda.fr

